



NOTÍCIA OFICIAL

Nº 1168 - Barra Mansa, 28 de maio de 2020 - Circulação Semanal - Distribuição Gratuita

RELATÓRIO RESUMIDO DA EXECUÇÃO ORÇAMENTÁRIA BALANÇO ORÇAMENTÁRIO ORÇAMENTOS FISCAL E DA SEGURIDADE SOCIAL PERÍODO DE REFERÊNCIA : 2º Bimestre / 2020

RREO - Anexo 1 (LRF, Art 52, inciso I, linhas "a" e "b" do inciso II e §)

R\$1,00

RECEITAS	PREVISÃO INICIAL	PREVISÃO ATUALIZADA (a)	RECEITAS REALIZADAS				SALDO A REALIZAR (a-c)
			No Bimestre (b)	% (b/a)	Até 04/2020 (c)	% (c/a)	
RECEITAS (EXCETO INTRA-ORÇAMENTÁRIAS) (I)	519.235.470,0	569.775.262,9	85.310.834,5	15,0	191.569.240,3	33,6	378.206.022,6
RECEITAS CORRENTES	518.825.470,0	561.083.622,0	85.207.644,5	15,2	190.544.456,2	34,0	370.539.165,8
IMPOSTOS, TAXAS E CONTRIBUIÇÕES DE MELHORIA	76.327.000,0	76.327.000,0	8.999.622,3	11,8	20.392.332,1	26,7	55.934.667,9
Impostos	75.085.000,0	75.085.000,0	8.863.108,8	11,8	20.082.897,1	26,7	55.002.102,9
Taxas	1.242.000,0	1.242.000,0	136.513,5	11,0	309.435,0	24,9	932.565,0
Contribuições de Melhoria	0,0	0,0	0,0	0,0	0,0	0,0	0,0
CONTRIBUIÇÕES	20.273.847,0	20.273.847,0	2.051.978,8	10,1	6.678.735,7	32,9	13.595.111,3
Contribuições Sociais	20.273.847,0	20.273.847,0	2.051.978,8	10,1	6.678.735,7	32,9	13.595.111,3
Contribuições Econômicas	0,0	0,0	0,0	0,0	0,0	0,0	0,0
Contrib. para o Custeio do Serv. de Iluminação Pública	0,0	0,0	0,0	0,0	0,0	0,0	0,0
RECEITA PATRIMONIAL	3.419.623,0	3.419.623,0	-298.722,3	-8,7	326.344,8	9,5	3.093.278,2
Exploração do Patrimônio Imobiliário do Estado	1.223.085,0	1.223.085,0	98.002,2	8,0	526.874,9	43,1	696.210,1
Valores Mobiliários	2.196.538,0	2.196.538,0	-396.724,5	-18,1	-210.513,1	-9,6	2.407.051,1
Deleg. Serv. Públ. Med. Concess., Permiss., Autoriz., Licença, Cessão de Direitos	0,0	0,0	0,0	0,0	9.983,0	0,0	-9.983,0
Demais Receitas Patrimoniais	0,0	0,0	0,0	0,0	0,0	0,0	0,0
RECEITA AGROPECUÁRIA	0,0	0,0	0,0	0,0	0,0	0,0	0,0
RECEITA INDUSTRIAL	0,0	0,0	0,0	0,0	0,0	0,0	0,0
RECEITA DE SERVIÇOS	50.721.000,0	50.721.000,0	8.377.023,9	16,5	16.193.579,0	31,9	34.527.421,0
Serviços Administrativos e Comerciais Gerais	50.346.000,0	50.346.000,0	8.325.649,0	16,5	16.082.408,8	31,9	34.263.591,2
Serviços e Atividades Ref. à Navegação e Transporte	0,0	0,0	0,0	0,0	0,0	0,0	0,0
Serviços e Atividades Ref. à Saúde	0,0	0,0	0,0	0,0	0,0	0,0	0,0
Serviços e Atividades Financeiras	0,0	0,0	0,0	0,0	0,0	0,0	0,0
Outros Serviços	375.000,0	375.000,0	51.374,9	13,7	111.170,1	29,6	263.829,9
TRANSFERÊNCIAS CORRENTES	340.634.400,0	382.892.552,0	61.528.077,7	16,1	136.483.970,0	35,6	246.408.582,0
Transferências da União e de suas Entidades	164.679.400,0	193.053.669,2	32.959.270,3	17,1	73.853.382,3	38,3	119.200.286,9
Transf. dos Estados, Distrito Federal e suas Entidades	90.030.000,0	103.913.882,8	15.530.487,8	14,9	34.703.276,3	33,4	69.210.606,5
Transf. dos Municípios e suas Entidades	0,0	0,0	0,0	0,0	0,0	0,0	0,0
Transf. de Instituições Privadas	25.000,0	25.000,0	8.148,1	32,6	18.536,2	74,1	6.463,8
Transf. de Outras Instituições Públicas	85.900.000,0	85.900.000,0	13.030.171,3	15,2	27.908.775,3	32,5	57.991.224,7
Transf. do Exterior	0,0	0,0	0,0	0,0	0,0	0,0	0,0
Transf. de Pessoas Físicas	0,0	0,0	0,0	0,0	0,0	0,0	0,0
Transf. de Pagtos de Depósitos não Identificados	0,0	0,0	0,0	0,0	0,0	0,0	0,0
OUTRAS RECEITAS CORRENTES	27.449.600,0	27.449.600,0	4.549.664,2	16,6	10.469.494,7	38,1	16.980.105,3
Multas Administrativas, Contratuais e Judiciais	1.382.000,0	1.382.000,0	247.440,3	17,9	519.536,4	37,6	862.463,6
Indenizações, Restituições e Ressarcimentos	3.598.100,0	3.598.100,0	529.519,6	14,7	1.012.875,2	28,2	2.585.224,8
Bens, Direitos e Valores Incorporados ao Patrimônio Públ.	0,0	0,0	0,0	0,0	0,0	0,0	0,0
Demais Receitas Correntes	22.469.500,0	22.469.500,0	3.772.704,2	16,8	8.937.083,0	39,8	13.532.417,0
RECEITAS DE CAPITAL	410.000,0	8.691.640,9	103.190,0	1,2	1.024.784,1	11,8	7.666.856,8
OPERAÇÕES DE CRÉDITO	0,0	0,0	0,0	0,0	0,0	0,0	0,0
Operações de Crédito - Mercado Interno	0,0	0,0	0,0	0,0	0,0	0,0	0,0
Operações de Crédito - Mercado Externo	0,0	0,0	0,0	0,0	0,0	0,0	0,0
ALIENAÇÃO DE BENS	10.000,0	10.000,0	3.190,0	31,9	3.190,0	31,9	6.810,0
Alienação de Bens Móveis	10.000,0	10.000,0	3.190,0	31,9	3.190,0	31,9	6.810,0
Alienação de Bens Imóveis	0,0	0,0	0,0	0,0	0,0	0,0	0,0
AMORTIZAÇÃO DE EMPRÉSTIMOS	0,0	0,0	0,0	0,0	0,0	0,0	0,0
TRANSFERÊNCIAS DE CAPITAL	400.000,0	8.681.640,9	100.000,0	1,2	1.021.594,1	11,8	7.660.046,8
Transf. da União e de suas Entidades	400.000,0	8.681.640,9	100.000,0	1,2	1.021.594,1	11,8	7.660.046,8
Transf. dos Estados e do Dist. Federal e suas Entidades	0,0	0,0	0,0	0,0	0,0	0,0	0,0
Transf. dos Municípios e sua Entidades	0,0	0,0	0,0	0,0	0,0	0,0	0,0
Transf. de Instituições Privadas	0,0	0,0	0,0	0,0	0,0	0,0	0,0
Transferência de Outras Instituições Públicas	0,0	0,0	0,0	0,0	0,0	0,0	0,0
Transferências do Exterior	0,0	0,0	0,0	0,0	0,0	0,0	0,0
Transferências de Pessoas Físicas	0,0	0,0	0,0	0,0	0,0	0,0	0,0
Transf. Provenientes de Depósitos não Identificados	0,0	0,0	0,0	0,0	0,0	0,0	0,0
OUTRAS RECEITAS DE CAPITAL	0,0	0,0	0,0	0,0	0,0	0,0	0,0
Integralização do Capital Social	0,0	0,0	0,0	0,0	0,0	0,0	0,0
Resgate de Títulos do Tesouro	0,0	0,0	0,0	0,0	0,0	0,0	0,0
Demais Receitas de Capital	0,0	0,0	0,0	0,0	0,0	0,0	0,0
RECEITAS (INTRA-ORÇAMENTÁRIAS) (II)	25.764.530,0	25.764.530,0	1.873.846,6	7,3	7.035.120,6	27,3	18.729.409,4
SUBTOTAL DAS RECEITAS (III)=(I+II)	545.000.000,0	595.539.792,9	87.184.681,1	14,6	198.604.360,9	33,3	396.935.432,0
OPERAÇÕES DE CRÉDITO - REFINANC. (IV)	0,0	0,0	0,0	0,0	0,0	0,0	0,0
Operações de Crédito Internas	0,0	0,0	0,0	0,0	0,0	0,0	0,0
Mobiliária para Refinanciamento da Dívida	0,0	0,0	0,0	0,0	0,0	0,0	0,0
Contratual para Refinanciamento da Dívida	0,0	0,0	0,0	0,0	0,0	0,0	0,0
Operações de Crédito Externas	0,0	0,0	0,0	0,0	0,0	0,0	0,0
Mobiliária para Refinanciamento da Dívida	0,0	0,0	0,0	0,0	0,0	0,0	0,0
Contratual para Refinanciamento da Dívida	0,0	0,0	0,0	0,0	0,0	0,0	0,0
SUBTOTAL COM REFINANCIAMENTO (V = (III+IV))	545.000.000,0	595.539.792,9	87.184.681,1	14,6	198.604.360,9	33,3	396.935.432,0
DEFICIT					0,0		0,0
TOTAL (VII) = (V+VI)	545.000.000,0	595.539.792,9	87.184.681,1	14,6	198.604.360,9	33,3	396.935.432,0
SALDO DE EXERCÍCIOS ANTERIORES (p/ Créditos adicionais)					0,0		0,0
Superavit Financeiro					0,0		0,0
Reabertura de Créditos Adicionais					0,0		0,0
Recursos Arrecadados em Exercícios Anteriores - RPPS					0,0		0,0

CHEFE DO PODER EXECUTIVO: **RODRIGO AMARIM CAMARGO**
 RESPONSÁVEL PELA CONTABILIDADE: **MONICA PERES CARVALHO**
 SIGFIS - Versão 2020
 Data de Emissão: 28/05/2020
 Gerente de Contabilidade: **Monica Peres Carvalho**
 CPF: 062.787.157-00
 Secretário: **Rodrigo Drable Costa**
 CPF: 062.787.157-00
 Contador: **Rodrigo Drable Costa**
 CPF: 062.787.157-00
 Anexo 1 do RREO



**Prefeitura
Municipal de
Barra Mansa**

Prefeito

RODRIGO DRABLE COSTA

Vice Prefeito

MARIA DE FÁTIMA LIMA DA SILVA

Controlador Geral do Município

RODRIGO AMORIM CAMARGO

Procurador Geral do Município

CESAR CATAPRETA ESPINDOLA JUNIOR

Secretário Municipal de Governo

ALEXANDRE JOSÉ MARTINS

**Secretário Municipal de Administração
e Modernização do Serviço Público**

ADILSON DELGADO RESENDE

Secretário Municipal de Fazenda

LEONARDO RAMOS DE OLIVEIRA

Secretário Municipal de Educação

LUIS FERNANDO VITORINO

Secretário Municipal de Ordem Pública

WILLIAM SILVA PEREIRA

**Secretário Municipal de Desenvolvimento Econômico,
Tecnologia e Inovação – SMDETI**

JAIR FRANCISCO GOMES

**Secretária Municipal de Assistência Social e Direitos
Humanos**

RUTH C. COUTINHO H. DE LIMA REBELLO.

**Secretário Municipal de Meio Ambiente e Desenvolvimento
Sustentável**

VINICIUS DE AZEVEDO SILVA

Secretário Municipal de Planejamento Urbano

EROS DOS SANTOS

Secretário Municipal de Desenvolvimento Rural

JOSÉ LUIZ VANELI

Secretário Municipal de Saúde

SERGIO GOMES DA SILVA

Secretário Municipal de Manutenção Urbana

LUIZ GONZAGA DOS SANTOS

ADMINISTRAÇÃO INDIRETA**Diretor Executivo do FUNDAMP**

NIVALDO OLIVEIRA VIANA

Presidente da Fundação Cultura Barra Mansa

MARCELO BRANCO CRUZ

**Diretor Executivo do Serviço Autônomo de Água e Esgoto –
SAAE**

FANUEL FERNANDO DE PAULA FARIA

Presidente do Fundo de Previdência Social de Barra Mansa

ANDERSON BRASIL FONSECA

RECEITAS INTRA-ORÇAMENTÁRIAS	PREVISÃO INICIAL	PREVISÃO ATUALIZADA (a)	RECEITAS REALIZADAS				SALDO A REALIZAR (a-c)
			No Bimestre (b)	% (b/a)	Até 04/2020 (c)	% (c/a)	
RECEITAS CORRENTES	25.764.530,0	25.764.530,0	1.873.846,6	7,3	7.035.120,6	27,3	18.729.409,4
Impostos	0,0	0,0	0,0	0,0	0,0	0,0	0,0
Taxas	0,0	0,0	0,0	0,0	0,0	0,0	0,0
Contribuição de Melhoria	0,0	0,0	0,0	0,0	0,0	0,0	0,0
CONTRIBUIÇÕES	25.764.530,0	25.764.530,0	1.873.846,6	7,3	7.035.120,6	27,3	18.729.409,4
Contribuições Sociais	25.764.530,0	25.764.530,0	1.873.846,6	7,3	7.035.120,6	27,3	18.729.409,4
Contribuições Econômicas	0,0	0,0	0,0	0,0	0,0	0,0	0,0
Contr. Custeio do Serv. de Ilum. Públ.	0,0	0,0	0,0	0,0	0,0	0,0	0,0
RECEITA PATRIMONIAL	0,0	0,0	0,0	0,0	0,0	0,0	0,0
Exploração do Patrimônio Imobiliário do Estado	0,0	0,0	0,0	0,0	0,0	0,0	0,0
Valores Mobiliários	0,0	0,0	0,0	0,0	0,0	0,0	0,0
Demais Receitas Patrimoniais	0,0	0,0	0,0	0,0	0,0	0,0	0,0
RECEITA INDUSTRIAL	0,0	0,0	0,0	0,0	0,0	0,0	0,0
RECEITA DE SERVIÇOS	0,0	0,0	0,0	0,0	0,0	0,0	0,0
Serviços Adm. e Comerciais Gerais	0,0	0,0	0,0	0,0	0,0	0,0	0,0
Serviços Ref. à Navegação e ao Transporte	0,0	0,0	0,0	0,0	0,0	0,0	0,0
Outros Serviços	0,0	0,0	0,0	0,0	0,0	0,0	0,0
OUTRAS RECEITAS CORRENTES	0,0	0,0	0,0	0,0	0,0	0,0	0,0
Multas Adm., Contratuais e Judiciais	0,0	0,0	0,0	0,0	0,0	0,0	0,0
Indenizações, Restituições e Ressarcimentos	0,0	0,0	0,0	0,0	0,0	0,0	0,0
Demais Receitas Correntes	0,0	0,0	0,0	0,0	0,0	0,0	0,0
RECEITAS DE CAPITAL	0,0	0,0	0,0	0,0	0,0	0,0	0,0
ALIENAÇÃO DE BENS	0,0	0,0	0,0	0,0	0,0	0,0	0,0
Alienação de Bens Móveis	0,0	0,0	0,0	0,0	0,0	0,0	0,0
Alienação de Bens Imóveis	0,0	0,0	0,0	0,0	0,0	0,0	0,0
Alienação de Bens Intangíveis	0,0	0,0	0,0	0,0	0,0	0,0	0,0
AMORTIZAÇÃO DE EMPRÉSTIMOS	0,0	0,0	0,0	0,0	0,0	0,0	0,0
OUTRAS RECEITAS DE CAPITAL	0,0	0,0	0,0	0,0	0,0	0,0	0,0
Integralização do Capital Social	0,0	0,0	0,0	0,0	0,0	0,0	0,0
Demais Receitas de Capital	0,0	0,0	0,0	0,0	0,0	0,0	0,0
TOTAL	25.764.530,0	25.764.530,0	1.873.846,6	7,3	7.035.120,6	27,3	18.729.409,4

Monica Peres Carvalho
Monica Peres Carvalho
Gerente de Contabilidade
CPF 082.787.157-00
RG/RJ 102167/O-9 Mat. 15657

Leandro Ramos de Oliveira
Leandro Ramos de Oliveira
Secretário Municipal de Fazenda
Mat. 11470/P/2011

Rodrigo Drable Costa
Rodrigo Drable Costa
Prefeito

Continua (2/3)

Rodrigo Amorim Camargo
Rodrigo Amorim Camargo
Controlador Geral do Município
Mat. 17372 OAB/RJ 119.661

CHEFE DO PODER EXECUTIVO: RODRIGO DRABLE COSTA
RESPONSÁVEL PELA CONTABILIDADE: MONICA PERES CARVALHO
SIGFIS - Versão 2020

Data de Emissão: 28/05/2020 09:49h

Anexo 1 do RREO

Expediente

Boletim Informativo da Prefeitura Municipal de Barra Mansa, criado pelo Decreto nº 3.598, de 24 de janeiro de 2001. Editado sob a responsabilidade da Secretaria Municipal de Governo • Tel.: 2106-3533
Impresso na Gráfica da Empresa Jornalística Diário do Vale

Continuação (3/3)

MUNICÍPIO DE BARRA MANSA
RELATÓRIO RESUMIDO DA EXECUÇÃO ORÇAMENTÁRIA
BALANÇO ORÇAMENTÁRIO
ORÇAMENTOS FISCAL E DA SEGURIDADE SOCIAL
PERÍODO DE REFERÊNCIA : 2º Bimestre / 2020

LRF, Art. 52, inciso I, Alíneas "a" e "b" do inciso II e §1º - Anexo 1

DESPESAS	DOTAÇÃO INICIAL (d)	DOTAÇÃO ATUALIZADA (e)	DESPESAS EMPENHADAS		SALDO (g) = (e - f)	DESPESAS LIQUIDADAS		SALDO i = (e - h)	DESPESAS PAGAS ATÉ O BIM (j)
			No Bimestre	Até 04/2020 (f)		No Bimestre	Até 04/2020 (h)		
DESPESAS (EXCETO INTRA-ORÇAMENTÁRIAS)	521.720.470,0	573.440.714,4	103.598.195,4	428.972.354,4	144.466.360,0	90.670.240,6	162.248.591,7	411.192.122,7	151.574.791,7
DESPESAS CORRENTES	493.623.230,0	535.004.750,2	106.590.653,2	418.586.165,0	116.418.585,2	89.257.355,2	160.009.071,3	374.995.678,9	150.034.663,3
PESSOAL E ENCARGOS SOCIAIS	277.512.300,0	282.418.663,5	82.371.265,6	245.212.465,8	37.206.197,7	49.467.187,2	98.638.703,8	183.779.959,7	95.788.439,9
JUROS E ENCARGOS DA DÍVIDA	801.000,0	800.001,0	0,0	800.000,0	1,0	171.186,4	246.329,1	553.671,9	147.394,7
OUTRAS DESPESAS CORRENTES	215.309.930,0	251.786.085,7	24.219.387,5	172.573.699,2	79.212.386,5	39.618.981,7	61.124.038,5	190.662.047,2	54.098.828,8
DESPESAS DE CAPITAL	25.097.240,0	35.435.964,2	-2.992.457,8	10.386.189,4	25.049.774,8	1.412.885,4	2.239.520,4	33.196.443,8	1.540.128,4
INVESTIMENTOS	12.973.240,0	29.601.963,2	-2.992.457,8	4.586.910,2	25.015.053,0	399.325,5	444.298,8	29.157.664,4	430.298,8
INVERSÕES FINANCEIRAS	0,0	0,0	0,0	0,0	0,0	0,0	0,0	0,0	0,0
AMORTIZAÇÃO DA DÍVIDA	12.124.000,0	5.834.001,0	0,0	5.799.279,2	34.721,8	1.013.559,9	1.795.221,5	4.038.779,5	1.109.829,5
RESERVA DE CONTINGÊNCIA	3.000.000,0	3.000.000,0	0,0	0,0	3.000.000,0	0,0	0,0	3.000.000,0	0,0
DESPESAS (INTRA-ORÇAMENTÁRIAS) (IX)	23.279.530,0	23.550.941,0	294.499,7	22.565.833,9	985.107,1	3.701.051,8	7.621.624,5	15.929.316,5	2.037.379,6
SUBTOTAL DAS DESPESAS (X)=(VIII+IX)	545.000.000,0	596.991.655,4	103.892.695,1	451.538.188,3	145.453.467,1	94.371.292,4	169.870.216,2	427.121.439,2	153.612.171,3
AMORTIZAÇÃO DA DÍVIDA / REFINANC. (XI)	0,0	0,0	0,0	0,0	0,0	0,0	0,0	0,0	0,0
Amortização da Dívida Interna	0,0	0,0	0,0	0,0	0,0	0,0	0,0	0,0	0,0
Dívida Mobiliária	0,0	0,0	0,0	0,0	0,0	0,0	0,0	0,0	0,0
Outras Dívidas	0,0	0,0	0,0	0,0	0,0	0,0	0,0	0,0	0,0
Amortização da Dívida Externa	0,0	0,0	0,0	0,0	0,0	0,0	0,0	0,0	0,0
Dívida Mobiliária	0,0	0,0	0,0	0,0	0,0	0,0	0,0	0,0	0,0
Outras Dívidas	0,0	0,0	0,0	0,0	0,0	0,0	0,0	0,0	0,0
SUBTOTAL COM REFINANCIAMENTO (XII)=(X+XI)	545.000.000,0	596.991.655,4	103.892.695,1	451.538.188,3	145.453.467,1	94.371.292,4	169.870.216,2	427.121.439,2	153.612.171,3
SUPERAVIT (XIII)				0,0			28.734.144,7		44.992.189,6
TOTAL (XIV)=(XII+XIII)	545.000.000,0	596.991.655,4	103.892.695,1	451.538.188,3		94.371.292,4	198.604.360,9		198.604.360,9
RESERVA DO RPPS	0,0	0,0	0,0	0,0	0,0	0,0	0,0	0,0	0,0

DESPESAS INTRA-ORÇAMENTÁRIAS	DOTAÇÃO INICIAL (d)	DOTAÇÃO ATUALIZADA (e)	DESPESAS EMPENHADAS		SALDO (g) = (e - f)	DESPESAS LIQUIDADAS		SALDO (i) = (e - h)	DESPESAS PAGAS ATÉ O BIM (j)
			No Bimestre	Até 04/2020 (f)		No Bimestre	Até 04/2020 (h)		
DESPESAS CORRENTES	23.279.530,0	23.550.941,0	294.499,7	22.565.833,9	985.107,1	3.701.051,8	7.621.624,5	15.929.316,5	2.037.379,6
PESSOAL E ENCARGOS SOCIAIS	23.279.530,0	23.550.941,0	294.499,7	22.565.833,9	985.107,1	3.701.051,8	7.621.624,5	15.929.316,5	2.037.379,6
JUROS E ENCARGOS DA DÍVIDA	0,0	0,0	0,0	0,0	0,0	0,0	0,0	0,0	0,0
OUTRAS DESPESAS CORRENTES	0,0	0,0	0,0	0,0	0,0	0,0	0,0	0,0	0,0
DESPESAS DE CAPITAL	0,0	0,0	0,0	0,0	0,0	0,0	0,0	0,0	0,0
INVESTIMENTOS	0,0	0,0	0,0	0,0	0,0	0,0	0,0	0,0	0,0
INVERSÕES FINANCEIRAS	0,0	0,0	0,0	0,0	0,0	0,0	0,0	0,0	0,0
AMORTIZAÇÃO DA DÍVIDA	0,0	0,0	0,0	0,0	0,0	0,0	0,0	0,0	0,0
TOTAL	23.279.530,0	23.550.941,0	294.499,7	22.565.833,9	985.107,1	3.701.051,8	7.621.624,5	15.929.316,5	2.037.379,6

CHEFE DO PODER EXECUTIVO: RODRIGO DRABLE COSTA
RESPONSÁVEL PELA CONTABILIDADE: MÔNICA PERES CARVALHO
SIGFIS - Versão 2020
Rodrigo Drable Costa
Prefeito

Data de emissão: 28/05/2020 09:49h
Controlador Geral do Município
Mat. 17372 OAB/RJ 119.661

Mônica Peres Carvalho
Gerente de Contabilidade
CPF 082.787.157-00
C/RJ/RJ 102167/O-9 Mat. 1565

Leandro Peres
Secretário Municipal
Anexo 1 do RREO


**RELATÓRIO RESUMIDO DA EXECUÇÃO ORÇAMENTÁRIA
DEMONSTRATIVO DA EXECUÇÃO DAS DESPESAS POR FUNÇÃO / SUBFUNÇÃO
ORÇAMENTOS FISCAL E DA SEGURIDADE SOCIAL**

PERÍODO DE REFERÊNCIA : 2º Bimestre / 2020

RREO - Anexo 2 (LRF, Art. 52, Inciso II, alínea "c")

FUNÇÃO / SUBFUNÇÃO	DOTAÇÃO INICIAL	DOTAÇÃO ATUALIZADA (a)	DESPESAS EMPENHADAS		SALDO (c) = (a-b)	DESPESAS LIQUIDADAS		SALDO (e) = (a-d)
			No Bimestre	Até 04/2020 (b)		Até 04/2020 (d)	Até 04/2020 (c)	
DESPESAS (EXCETO INTRA-ORÇAMENTÁRIAS) (I)								
Legislativa	521.720.470,0	573.440.714,4	103.598.195,3	428.972.354,4	144.468.360,0	90.670.240,6	162.248.591,7	411.192.122,7
Ação Legislativa	12.901.490,0	12.901.490,0	1.420.271,0	5.158.665,8	7.742.824,3	1.794.065,4	3.393.387,4	9.508.102,6
Administração	102.226.980,0	107.334.818,3	22.904.103,2	79.746.573,1	27.588.245,2	20.955.437,0	39.567.791,1	67.767.027,2
Planejamento e Orçamento	14.000,0	14.000,0	0,0	0,0	14.000,0	0,0	0,0	14.000,0
Administração Geral	95.959.780,0	96.021.852,0	18.686.852,7	72.551.962,9	25.469.889,2	16.470.821,2	34.093.353,2	63.928.498,8
Administração Financeira	2.564.000,0	7.873.000,0	3.831.078,8	6.449.137,0	1.423.863,0	4.327.417,3	5.317.040,4	2.555.959,6
Controle Interno	63.200,0	63.200,0	0,0	100,0	63.100,0	0,0	100,0	63.100,0
Tecnologia da Informação	370.000,0	310.006,0	4.921,7	4.921,7	305.084,3	0,0	0,0	310.006,0
Ordenamento Territorial	5.000,0	16.000,0	0,0	0,0	16.000,0	0,0	0,0	16.000,0
Formação de Recursos Humanos	60.000,0	60.000,0	0,0	10.800,0	49.200,0	10.800,0	10.800,0	49.200,0
Administração de Receitas	1.721.000,0	886.260,3	381.250,0	729.651,5	156.608,8	146.398,5	146.497,5	739.762,8
Comunicação Social	1.470.000,0	90.500,0	0,0	0,0	90.500,0	0,0	0,0	90.500,0
Segurança Pública	3.000,0	3.000,0	0,0	0,0	3.000,0	0,0	0,0	3.000,0
Policimento	2.500,0	2.500,0	0,0	0,0	2.500,0	0,0	0,0	2.500,0
Informação e Inteligência	500,0	500,0	0,0	0,0	500,0	0,0	0,0	500,0
Assistência Social	6.307.430,0	6.521.519,0	921.059,2	4.930.940,0	1.590.579,0	868.326,6	1.670.067,3	4.851.451,7
Administração Geral	3.863.030,0	3.791.421,0	196.874,4	2.775.963,5	1.015.457,5	509.895,3	998.556,9	2.792.864,1
Assistência ao Idoso	1.000,0	1.000,0	0,0	0,0	1.000,0	0,0	0,0	1.000,0
Assistência à Criança e ao Adolescente	30.000,0	30.000,0	0,0	0,0	30.000,0	0,0	0,0	30.000,0
Assistência Comunitária	2.423.400,0	2.699.098,0	722.184,8	2.154.976,5	544.121,5	358.431,3	671.510,4	2.027.587,6
Previdência Social	89.958.000,0	89.958.000,0	-123.235,7	86.858.995,7	3.099.004,3	14.771.829,5	29.528.091,5	60.429.908,5
Administração Geral	2.874.500,0	2.874.500,0	-123.235,7	1.779.995,7	1.094.504,3	184.157,1	382.273,4	2.492.226,7
Previdência do Regime Estatutário	87.083.500,0	87.083.500,0	0,0	85.079.000,0	2.004.500,0	14.587.672,4	29.145.818,2	57.937.681,8
Saúde	117.617.180,0	158.265.063,0	11.240.083,3	100.820.159,8	57.444.903,2	23.865.303,2	37.095.342,3	121.169.720,7
Atenção Básica	41.775.180,0	60.640.137,3	4.122.910,2	31.062.880,7	29.577.256,6	7.596.641,9	13.479.518,9	47.160.618,4
Assistência Hospitalar e Ambulatorial	71.703.000,0	92.624.944,7	6.813.305,1	68.037.762,3	24.587.182,4	15.697.876,1	22.718.635,7	69.906.309,1
Suporte Profilático e Terapêutico	2.930.000,0	3.130.000,0	298.988,0	745.638,0	2.384.362,0	390.719,8	634.122,3	2.495.877,7
Vigilância Sanitária	110.000,0	239.600,0	0,0	0,0	239.600,0	0,0	0,0	239.600,0
Vigilância Epidemiológica	1.099.000,0	1.630.381,0	4.880,0	973.879,8	656.502,2	180.055,4	263.055,4	1.367.315,6
Trabalho	5.612.500,0	5.602.502,0	1.109.626,5	4.926.936,8	675.565,2	609.855,0	1.105.713,6	4.496.788,4
Proteção e Benefícios ao Trabalhador	5.612.000,0	5.602.002,0	1.109.626,5	4.926.936,8	675.065,2	609.855,0	1.105.713,6	4.496.288,4
Fomento ao Trabalho	500,0	500,0	0,0	0,0	500,0	0,0	0,0	500,0


Rodrigo Drable Costa
Prefeito


Monica Peres Carvalho
Gerente de Contabilidade
CPF 082.787.157-00
RC/RJ.10216710-9 Mat. 1568


Rodrigo Amorim Camargo
Controlador Geral do Município
CPF 079.000.019-11

CHEFE DO PODER EXECUTIVO: RODRIGO DRABLE COSTA
RESPONSÁVEL PELA CONTABILIDADE: MONICA PERES CARVALHO

SISTEMAS

**RELATÓRIO RESUMIDO DA EXECUÇÃO ORÇAMENTÁRIA
DEMONSTRATIVO DA EXECUÇÃO DAS DESPESAS POR FUNÇÃO / SUBFUNÇÃO
ORÇAMENTOS FISCAL E DA SEGURIDADE SOCIAL**

PERÍODO DE REFERÊNCIA : 2º Bimestre / 2020

RREO - Anexo 2 (LRF, Art. 52, Inciso II, alínea "c")

FUNÇÃO / SUBFUNÇÃO	DOTAÇÃO INICIAL		DOTAÇÃO ATUALIZADA		DESPESAS EMPENHADAS		SALDO		DESPESAS LIQUIDADAS			SALDO (e) = (a-d)
			(a)	(b)	Até 04/2020	%	(c) = (a-b)	No Bimestre	Até 04/2020	%	(d)	
Educação	140.817.410,0	143.898.477,4	117.427.855,8	26,0	64.834.024,9	26,0	26.470.821,7	21.244.154,0	39.226.997,1	23,1	104.671.480,4	
Administração Geral	2.630.000,0	2.630.000,0	1.993.809,8	0,4	891.664,4	0,4	635.190,2	310.484,6	424.218,1	0,2	2.205.781,9	
Ensino Fundamental	128.390.000,0	131.571.067,5	107.194.626,0	23,7	59.686.275,4	23,7	24.375.441,4	19.576.761,5	35.092.521,2	21,2	95.478.546,2	
Ensino Médio	412.000,0	412.000,0	407.000,0	0,1	200.000,0	0,1	5.000,0	59.626,0	127.825,2	0,1	284.174,8	
Ensino Profissional	541.000,0	541.000,0	521.000,0	0,1	258.000,0	0,1	20.000,0	58.121,2	124.546,8	0,1	416.453,2	
Educação Infantil	5.464.670,0	5.364.670,0	4.469.665,5	1,0	2.012.335,0	1,0	895.004,5	554.634,7	1.105.937,6	0,7	4.258.732,4	
Educação de Jovens e Adultos	180.750,0	180.750,0	135.750,0	0,0	135.750,0	0,0	45.000,0	0,0	0,0	0,0	180.750,0	
Educação Especial	3.198.990,0	3.198.990,0	2.706.004,4	0,6	1.650.000,0	0,6	492.985,6	684.526,1	1.351.948,2	0,8	1.847.041,8	
Cultura	426.800,0	393.100,0	250.560,0	0,1	86.205,0	0,1	142.540,0	149.085,0	196.447,0	0,1	196.653,0	
Patr. Hist., Artístico e Arqueológico	3.500,0	3.500,0	0,0	0,0	0,0	0,0	3.500,0	0,0	0,0	0,0	3.500,0	
Difusão Cultural	423.300,0	389.600,0	250.560,0	0,1	86.205,0	0,1	139.040,0	149.085,0	196.447,0	0,1	193.153,0	
Urbanismo	2.185.000,0	8.999.737,7	1.680.523,6	0,4	-3.702.857,7	0,4	7.319.214,1	465.882,0	530.282,0	0,3	8.469.455,7	
Ordenamento Territorial	5.000,0	5.000,0	0,0	0,0	0,0	0,0	5.000,0	0,0	0,0	0,0	5.000,0	
Infra-estrutura Urbana	2.160.000,0	8.974.737,7	1.680.523,6	0,4	-3.702.857,7	0,4	7.294.214,1	465.882,0	530.282,0	0,3	8.444.455,7	
Serviços Urbanos	20.000,0	20.000,0	0,0	0,0	0,0	0,0	20.000,0	0,0	0,0	0,0	20.000,0	
Habituação	30.000,0	30.000,0	0,0	0,0	0,0	0,0	30.000,0	0,0	0,0	0,0	30.000,0	
Habituação Urbana	30.000,0	30.000,0	0,0	0,0	0,0	0,0	30.000,0	0,0	0,0	0,0	30.000,0	
Saneamento	4.292.000,0	3.307.010,0	2.454.962,9	0,5	370.245,2	0,5	852.047,1	389.863,2	832.705,8	0,5	2.474.304,2	
Saneamento Básico Urbano	4.292.000,0	3.307.010,0	2.454.962,9	0,5	370.245,2	0,5	852.047,1	389.863,2	832.705,8	0,5	2.474.304,2	
Gestão Ambiental	13.345.000,0	12.945.000,0	10.188.091,3	2,3	4.129.285,5	2,3	2.756.908,8	2.359.186,1	3.649.145,8	2,1	9.295.854,2	
Preservação e Conservação Ambiental	13.325.000,0	12.925.000,0	10.188.091,3	2,3	4.129.285,5	2,3	2.736.908,8	2.359.186,1	3.649.145,8	2,1	9.275.854,2	
Controle Ambiental	20.000,0	20.000,0	0,0	0,0	0,0	0,0	20.000,0	0,0	0,0	0,0	20.000,0	
Agricultura	1.610.000,0	1.610.000,0	538.602,2	0,1	9.590,3	0,1	1.071.397,8	21.186,4	25.292,9	0,0	1.584.707,1	
Administração Geral	35.000,0	35.000,0	0,0	0,0	0,0	0,0	35.000,0	0,0	0,0	0,0	35.000,0	
Normatização e Fiscalização	17.000,0	17.000,0	0,0	0,0	0,0	0,0	17.000,0	0,0	0,0	0,0	17.000,0	
Extensão Rural	1.205.000,0	1.205.000,0	538.602,2	0,1	9.590,3	0,1	666.397,8	21.186,4	25.292,9	0,0	1.179.707,1	
Promoção da Produção Agropecuária	353.000,0	353.000,0	0,0	0,0	0,0	0,0	353.000,0	0,0	0,0	0,0	353.000,0	
Indústria	88.700,0	78.600,0	0,0	0,0	0,0	0,0	78.600,0	0,0	0,0	0,0	78.600,0	
Normatização e Fiscalização	2.000,0	2.000,0	0,0	0,0	0,0	0,0	2.000,0	0,0	0,0	0,0	2.000,0	
Promoção Industrial	5.000,0	5.000,0	0,0	0,0	0,0	0,0	5.000,0	0,0	0,0	0,0	5.000,0	
Produção Industrial	81.700,0	71.600,0	0,0	0,0	0,0	0,0	71.600,0	0,0	0,0	0,0	71.600,0	
Comércio e Serviços	81.000,0	1.439.700,0	0,0	0,0	0,0	0,0	1.439.700,0	0,0	0,0	0,0	1.439.700,0	
Promoção Comercial	54.000,0	54.000,0	0,0	0,0	0,0	0,0	54.000,0	0,0	0,0	0,0	54.000,0	
Turismo	27.000,0	1.385.700,0	0,0	0,0	0,0	0,0	1.385.700,0	0,0	0,0	0,0	1.385.700,0	
Energia	6.075.000,0	4.954.500,0	4.325.225,8	1,0	-800.308,8	1,0	629.274,3	1.402.225,9	1.900.232,4	1,1	3.054.267,6	
Energia Elétrica	6.075.000,0	4.954.500,0	4.325.225,8	1,0	-800.308,8	1,0	629.274,3	1.402.225,9	1.900.232,4	1,1	3.054.267,6	

Rodrigo Drable Costa
Prefeito

CHEFE DO PODER EXECUTIVO: RODRIGO DRABLE COSTA
RESPONSÁVEL PELA CONTABILIDADE: MONICA PERES CARVALHO

Rodrigo Amorim Camargo
Controlador Geral do Município
Mat. 17372 OAB/RJ 119.661

Mônica Peres Carvalho
Gerente de Contabilidade
CPF 082.787.157-00

Mat. 17.100.000
OAB/RJ 10216710-9 Mat. 15657

Leônidas Pereira
Secretário Municipal

**RELATÓRIO RESUMIDO DA EXECUÇÃO ORÇAMENTÁRIA
DEMONSTRATIVO DA EXECUÇÃO DAS DESPESAS POR FUNÇÃO / SUBFUNÇÃO
ORÇAMENTOS FISCAL E DA SEGURIDADE SOCIAL**

PERÍODO DE REFERÊNCIA : 2º Bimestre / 2020

RREO - Anexo 2 (LRF, Art. 52, Inciso II, alínea "c")

R\$1,00

FUNÇÃO / SUBFUNÇÃO	DOTAÇÃO INICIAL	DOTAÇÃO ATUALIZADA	DESPESAS EMPENHADAS		SALDO (c) = (a-b)	DESPESAS LIQUIDADAS		SALDO (e) = (a-d)		
			No Bimestre	Até 04/2020 (b)		%	No Bimestre		Até 04/2020 (d)	%
Transporte	1.017.980,0	1.017.980,0	74.019,8	359.106,5	0,1	26.006,2	26.006,2	0,0		
Transporte Rodoviário	1.017.980,0	1.017.980,0	74.019,8	359.106,5	0,1	26.006,2	26.006,2	0,0		
Desporto e Lazer	620.000,0	2.966.214,9	613.071,6	1.246.927,5	0,3	300,0	30.360,0	0,0		
Administração Geral	135.000,0	68.000,0	240,0	300,0	0,0	240,0	300,0	0,0		
Desporto de Rendimento	360.000,0	2.803.214,9	612.831,6	1.216.627,5	0,3	60,0	60,0	0,0		
Desporto Comunitário	125.000,0	95.000,0	0,0	30.000,0	0,0	0,0	30.000,0	0,0		
Encargos especiais	13.505.000,0	8.214.002,0	513.012,1	8.056.227,8	1,8	1.747.525,4	3.470.729,5	2,0		
Serviço da Dívida Interna	13.505.000,0	8.214.002,0	513.012,1	8.056.227,8	1,8	1.747.525,4	3.470.729,5	2,0		
Reserva de Contingência	3.000.000,0	3.000.000,0	0,0	0,0	0,0	0,0	0,0	0,0		
Reserva de Contingência	3.000.000,0	3.000.000,0	0,0	0,0	0,0	0,0	0,0	0,0		
DESPESAS (INTRA-ORÇAMENTÁRIAS) (II)	23.279.530,0	23.550.941,0	294.499,7	22.565.833,8	5,0	3.701.051,8	7.621.624,5	4,5		
TOTAL (III) = (I + II)	545.000.000,0	596.991.655,4	103.892.695,1	451.538.186,2	100,00	145.453.467,1	169.870.246,2	100,00		

FUNÇÃO / SUBFUNÇÃO	DOTAÇÃO INICIAL	DOTAÇÃO ATUALIZADA	DESPESAS EMPENHADAS		SALDO (c) = (a-b)	DESPESAS LIQUIDADAS		SALDO (e) = (a-d)		
			No Bimestre	Até 04/2020 (b)		%	No Bimestre		Até 04/2020 (d)	%
DESPESAS (INTRA-ORÇAMENTÁRIAS)	23.279.530,0	23.550.941,0	294.499,7	22.565.833,8	5,0	3.701.051,8	7.621.624,5	4,5		
Legislativa	307.390,0	307.390,0	0,0	290.000,0	0,1	48.914,3	70.803,6	0,0		
Ação Legislativa	307.390,0	307.390,0	0,0	290.000,0	0,1	48.914,3	70.803,6	0,0		
Administração	5.832.420,0	5.832.420,0	294.499,7	5.162.523,0	1,1	1.032.628,2	2.108.663,4	1,2		
Administração Geral	5.832.420,0	5.832.420,0	294.499,7	5.162.523,0	1,1	1.032.628,2	2.108.663,4	1,2		
Assistência Social	223.570,0	213.981,0	0,0	205.980,9	0,0	31.109,8	50.111,1	0,0		
Administração Geral	223.570,0	213.981,0	0,0	205.980,9	0,0	31.109,8	50.111,1	0,0		
Previdência Social	42.000,0	42.000,0	0,0	42.000,0	0,0	14.706,0	19.563,3	0,0		
Administração Geral	42.000,0	42.000,0	0,0	42.000,0	0,0	14.706,0	19.563,3	0,0		
Saúde	2.862.820,0	3.143.820,0	0,0	2.854.000,0	0,6	289.820,0	280.996,6	0,2		
Atenção Básica	2.862.820,0	3.143.820,0	0,0	2.854.000,0	0,6	289.820,0	280.996,6	0,2		
Educação	14.011.330,0	14.011.330,0	0,0	14.011.330,0	3,1	5.091.486,4	5.091.486,4	3,0		
Administração Geral	16.000,0	16.000,0	0,0	16.000,0	0,0	0,0	0,0	0,0		
Ensino Fundamental	12.720.000,0	12.720.000,0	0,0	12.720.000,0	2,8	2.277.384,0	4.544.198,3	2,7		
Ensino Médio	90.000,0	90.000,0	0,0	90.000,0	0,0	13.219,2	26.318,9	0,0		
Ensino Profissional	110.000,0	110.000,0	0,0	110.000,0	0,0	12.097,6	24.195,1	0,0		
Educação Infantil	655.330,0	655.330,0	0,0	655.330,0	0,1	102.528,5	201.766,0	0,1		
Educação de Jovens e Adultos	20.000,0	20.000,0	0,0	20.000,0	0,0	0,0	0,0	0,0		
Educação Especial	400.000,0	400.000,0	0,0	400.000,0	0,1	168.464,3	295.008,1	0,2		

Leandro Augusto de Castro
Secretário Municipal de Fazenda

Monica Peres Carvalho
Gerente de Contabilidade
CPF: 082.787.157-00

Rodrigo Drable Costa
Rodrigo Amorim Camargo
CPF: 082.787.157-00

CHEFE DO PODER EXECUTIVO: RODRIGO DRABLE COSTA
RESPONSÁVEL PELA CONTABILIDADE: MONICA PERES CARVALHO
Mat. 17372.0ABIRJ 119.661

**RELATÓRIO RESUMIDO DA EXECUÇÃO ORÇAMENTÁRIA
DEMONSTRATIVO DA RECEITA CORRENTE LÍQUIDA
ORÇAMENTOS FISCAL E DA SEGURIDADE SOCIAL
PERÍODO DE REFERÊNCIA : 2º Bimestre / 2020**

LRF, art 53, inciso I - Anexo 3

RS\$, 00

ESPECIFICAÇÃO	EVOLUÇÃO DA RECEITA REALIZADA NOS ÚLTIMOS 12 MESES												TOTAL ULT - 12 M.	PREVISÃO ATUALIZADA				
	MAI/2019	JUN/2019	JUL/2019	AGO/2019	SET/2019	OUT/2019	NOV/2019	DEZ/2019	JAN/2020	FEV/2020	MAR/2020	ABR/2020						
	45.552.397,7	40.127.840,7	47.282.454,8	41.642.750,8	39.796.546,5	43.147.695,9	43.447.369,8	77.377.261,6	60.032.375,1	51.634.407,5	45.021.365,3	44.633.391,2			579.705.856,9	592.979.622,0		
RECEITAS CORRENTES (I)																		
Impostos, Taxas e Contribuições de Melhoria	5.874.766,7	5.038.073,9	6.319.025,9	6.157.933,4	5.910.528,8	6.053.819,9	6.218.911,6	13.937.670,7	5.681.822,6	5.710.887,2	4.657.238,9	4.342.388,4	75.903.062,6	76.327.000,0				
Imposto s/ a Prop. Predial/Territorial Urbana (PTU)	986.799,4	859.952,8	928.046,5	917.380,8	904.749,6	1.027.849,9	977.339,5	1.742.647,0	349.140,3	407.675,8	314.584,4	182.617,2	9.608.781,8	18.905.000,0				
Impostos s/ Serviços de Qualquer Natureza (ISS)	3.614.707,8	3.400.507,3	3.669.318,2	4.016.153,3	3.784.524,6	3.939.463,9	3.918.817,2	10.019.350,7	4.419.984,5	3.789.455,5	3.431.742,6	3.112.700,3	51.116.725,9	42.860.000,0				
Impostos s/ Transmissão de Bens Imóveis	195.153,2	183.440,2	238.239,2	226.111,5	249.028,6	215.488,4	374.226,5	298.862,0	146.711,3	310.825,7	246.473,1	147.999,2	2.832.558,9	3.320.000,0				
Imposto sobre a Renda e Proventos de Qualquer Natureza	997.264,6	486.894,8	1.176.425,7	839.999,7	843.526,9	728.299,6	1.788.319,7	1.788.319,7	674.808,8	1.121.186,4	579.538,0	847.453,9	10.922.567,4	10.000.000,0				
Outros Impostos, Taxas e Contribuições de Melhoria	70.842,7	107.278,4	306.996,3	158.298,1	128.699,1	142.718,5	109.679,1	88.491,3	91.177,7	81.743,8	84.900,8	51.612,8	1.422.428,6	1.242.000,0				
RECEITA DE CONTRIBUIÇÕES	2.038.821,0	1.376.567,3	1.275.719,8	1.975.373,6	1.462.190,1	825.132,2	1.477.209,0	2.676.708,0	1.592.069,9	3.034.687,4	870.474,9	1.181.504,0	19.786.256,8	20.273.847,0				
RECEITA PATRIMONIAL	466.342,8	488.163,4	412.368,7	579.687,2	620.821,5	646.731,1	147.216,9	251.287,6	630.185,4	-5.118,3	-638.780,9	340.058,6	3.928.964,0	3.419.623,0				
Rendimentos de Aplicação Financeira	372.034,9	327.998,1	272.695,5	579.687,2	275.317,2	258.400,0	145.035,1	222.709,2	196.720,7	-10.509,3	-736.783,1	340.058,6	2.243.364,1	2.195.538,0				
Outras Receitas Patrimoniais	84.307,9	160.165,3	139.673,2	0,0	345.504,3	388.331,1	2.181,8	28.578,4	433.464,7	5.391,0	98.002,2	0,0	1.685.599,9	1.224.085,0				
Receita Agropecuária	0,0	0,0	0,0	0,0	0,0	0,0	0,0	0,0	0,0	0,0	0,0	0,0	0,0	0,0				
Receita Industrial	0,0	0,0	0,0	0,0	0,0	0,0	0,0	0,0	0,0	0,0	0,0	0,0	0,0	0,0				
Receita de Serviços	4.842.466,3	4.221.363,5	4.535.958,8	4.476.878,6	4.409.235,2	4.584.720,9	4.278.309,0	4.766.232,9	3.871.440,8	3.945.114,3	4.382.990,2	3.994.033,7	52.308.744,2	50.721.000,0				
TRANSFERÊNCIAS CORRENTES	29.882.407,2	26.834.151,6	31.689.495,3	26.228.567,1	25.378.342,4	29.046.336,4	27.392.032,9	51.460.071,8	45.952.728,3	35.333.134,9	33.224.155,2	32.751.034,5	395.172.447,6	414.788.552,0				
Cota-Parte do FPM	6.380.395,8	5.025.823,8	6.855.301,3	5.034.165,7	4.465.577,9	4.111.144,3	5.579.411,1	9.511.974,8	5.612.247,2	8.109.446,7	4.741.817,9	4.648.031,3	70.075.337,7	66.250.000,0				
Cota-Parte do ICMS	4.584.749,8	4.193.023,1	4.890.495,8	4.598.735,3	4.473.410,1	4.219.160,5	4.805.611,3	6.239.114,5	5.023.313,0	5.005.053,2	5.555.228,8	3.935.133,1	57.533.028,5	80.000.000,0				
Cota-Parte do IPVA	812.685,7	593.135,3	691.259,1	474.199,7	407.712,9	448.703,0	254.536,8	421.240,4	3.471.896,0	4.199.946,0	2.212.828,8	880.525,3	14.868.669,0	16.000.000,0				
Cota-Parte do ITR	1.333,9	612,4	18.101,9	-16.772,6	3.809,9	52.546,2	4.502,7	3.874,4	1.929,6	1.327,3	114,5	31,8	71.412,0	100.000,0				
Transferências da LC 87/1996	0,0	0,0	0,0	0,0	0,0	0,0	0,0	0,0	0,0	0,0	0,0	0,0	0,0	280.000,0				
Transferências da LC 61/1989	111.345,6	106.238,5	129.611,8	108.464,0	132.942,8	135.509,8	117.326,7	168.861,9	103.242,3	121.453,6	131.715,8	120.133,7	1.484.846,5	2.100.000,0				
Transferências do FUNDEB	5.963.627,0	5.391.245,0	6.093.707,9	5.757.445,3	5.579.312,8	6.747.830,6	6.002.183,8	8.085.123,2	7.119.703,6	7.758.900,4	7.266.604,0	5.763.567,4	77.469.251,0	85.900.000,0				
Outras Transferências Correntes	12.028.269,4	11.524.073,5	13.071.007,5	10.274.329,7	10.315.576,1	13.331.442,0	10.628.460,5	27.029.882,6	24.620.396,6	10.137.007,7	13.335.845,4	17.403.611,9	173.669.902,9	164.158.552,0				
OUTRAS RECEITAS CORRENTES	2.457.793,7	2.169.521,5	3.059.896,3	2.224.311,0	2.015.428,5	1.990.955,4	3.933.690,3	4.285.290,6	2.304.128,5	3.615.702,1	2.525.287,0	2.024.377,2	32.606.382,1	27.449.600,0				
DEDUÇÕES (II)																		
Contrib. p/ o Plano de Seg. Soc. Serv.	4.318.188,6	3.582.006,6	4.407.119,6	4.508.596,5	3.731.465,8	2.709.495,9	4.825.664,2	6.043.095,9	4.335.801,6	7.296.622,2	3.869.003,1	3.742.027,0	53.369.088,8	51.978.055,0				
Contrib. p/ o Plano de Seg. Soc. Serv.	780.613,5	653.751,1	744.563,5	1.385.412,3	1.116.066,1	170.351,1	664.261,2	1.303.542,2	1.493.276,0	1.581.163,7	163.353,2	665.635,8	10.724.019,7	12.082.065,0				
Compensação Financ. entre Reg. Previd.	1.159.473,0	945.287,8	1.693.428,5	1.083.825,9	716.709,1	745.732,2	2.009.125,4	2.039.403,9	0,0	2.228.013,2	1.175.298,8	1.159.620,2	14.955.918,0	8.000.000,0				
Dedução de Receita p/ Formação do FUNDEB	2.378.102,1	1.982.969,7	1.969.107,5	2.039.358,3	1.896.690,6	1.793.412,6	2.152.277,6	2.700.149,8	2.842.525,5	3.487.445,3	2.530.341,1	1.916.771,0	27.589.151,1	31.896.000,0				
RECEITA CORRENTE LÍQUIDA (III)	41.234.209,1	36.545.832,1	42.885.335,3	37.134.154,3	36.065.080,7	40.438.200,0	38.621.705,6	71.334.165,7	55.696.573,6	44.337.785,3	41.152.352,2	40.891.364,2	526.336.768,1	541.001.587,0				

Nota : Receita Corrente Líquida em reais e sem arredondamento :
RCL dos últimos 12 meses R\$ 526.336.768,08

CHEFE DO PODER EXECUTIVO RUI DRABLO COSTA
RESPONSÁVEL PELA CONTABILIDADE MÔNICA PERES CARVALHO
PREFEITO

Mônica Peres Carvalho
Gerente de Contabilidade
CPF 082.787.157-00
CRCIRJ 10216710-9 Mat. 156º

Leandro Pereira
Secretário de Administração
Mat. 17.391.111

Rodrigo Azeiteiro Camargo
Controlador Geral do Município
Mat. 17372 OAB/RJ 119.661

RELATÓRIO RESUMIDO DA EXECUÇÃO ORÇAMENTÁRIA
DEMONSTRATIVO DAS RECEITAS E DESPESAS PREVIDENCIÁRIAS DO REGIME PRÓPRIO DOS SERVIDORES PÚBLICOS
ORÇAMENTO DA SEGURIDADE SOCIAL
PERÍODO DE REFERÊNCIA : 2º Bimestre / 2020

LRF, art 53, inciso II - Anexo 4

R\$ 1,00

PLANO PREVIDENCIÁRIO						
RECEITAS PREVIDENCIÁRIAS - RPPS	PREVISÃO INICIAL	PREVISÃO ATUALIZADA	RECEITAS REALIZADAS			
			Até 2º Bim/2020	Até 2º Bim/2019		
RECEITAS CORRENTES (I)	13.595.020,0	13.595.020,0	6.885.288,8	1.006.356,4		
Receitas de Contribuições dos Segurados	2.972.790,0	2.972.790,0	1.873.759,9	0,0		
Civil	2.972.790,0	2.972.790,0	1.873.759,9	0,0		
Ativo	2.972.790,0	2.972.790,0	1.873.759,9	0,0		
Inativo	0,0	0,0	0,0	0,0		
Pensionista	0,0	0,0	0,0	0,0		
Militar	0,0	0,0	0,0	0,0		
Ativo	0,0	0,0	0,0	0,0		
Inativo	0,0	0,0	0,0	0,0		
Pensionista	0,0	0,0	0,0	0,0		
Receitas de Contribuições Patronais	6.480.580,0	6.480.580,0	4.719.058,4	178.144,8		
Civil	6.480.580,0	6.480.580,0	4.719.058,4	178.144,8		
Ativo	6.480.580,0	6.480.580,0	4.719.058,4	178.144,8		
Inativo	0,0	0,0	0,0	0,0		
Pensionista	0,0	0,0	0,0	0,0		
Militar	0,0	0,0	0,0	0,0		
Ativo	0,0	0,0	0,0	0,0		
Inativo	0,0	0,0	0,0	0,0		
Pensionista	0,0	0,0	0,0	0,0		
Receita Patrimonial	140.650,0	140.650,0	-573.052,5	301.521,4		
Receitas Imobiliárias	0,0	0,0	0,0	0,0		
Receitas de Valores Mobiliários	140.650,0	140.650,0	-573.052,5	301.521,4		
Outras Receitas Patrimoniais	0,0	0,0	0,0	0,0		
Receita de Serviços	0,0	0,0	0,0	0,0		
Outras Receitas Correntes	4.001.000,0	4.001.000,0	865.523,0	526.690,2		
Compensação Previdenciária do RGPS para o RPPS	2.000.000,0	2.000.000,0	0,0	0,0		
Aportes Periódicos para Amortização do Déficit Atuarial do RPPS (II)	0,0	0,0	0,0	0,0		
Demais Receitas Correntes	2.001.000,0	2.001.000,0	865.523,0	526.690,2		
RECEITAS DE CAPITAL (III)	0,0	0,0	0,0	0,0		
Alienação de Bens, Direitos e Ativos	0,0	0,0	0,0	0,0		
Amortização de Empréstimos	0,0	0,0	0,0	0,0		
Outras Receitas de Capital	0,0	0,0	0,0	0,0		
TOTAL DAS RECEITAS PREVIDENCIÁRIAS - RPPS (IV) = (I + III - II)	13.595.020,0	13.595.020,0	6.885.288,8	1.006.356,4		
DESPESAS PREVIDENCIÁRIAS - RPPS	DOTAÇÃO INICIAL	DOTAÇÃO ATUALIZADA	DESPESAS EMPENHADAS		DESPESAS LIQUIDADAS	
			2º Bim/2020	Até o 2º Bim/2019	2º Bim/2020	Até o 2º Bim/2019
Benefícios - Civil	3.000,0	3.000,0	0,0	0,0	0,0	0,0
Aposentadorias	1.500,0	1.500,0	0,0	0,0	0,0	0,0
Pensões	500,0	500,0	0,0	0,0	0,0	0,0
Outros Benefícios Previdenciários	1.000,0	1.000,0	0,0	0,0	0,0	0,0
Benefícios - Militar	0,0	0,0	0,0	0,0	0,0	0,0
Reformas	0,0	0,0	0,0	0,0	0,0	0,0
Pensões	0,0	0,0	0,0	0,0	0,0	0,0
Outros Benefícios Previdenciários	0,0	0,0	0,0	0,0	0,0	0,0
Outras Despesas Previdenciárias	0,0	0,0	0,0	0,0	0,0	0,0
Compensação Previdenciária do RPPS para o RGPS	0,0	0,0	0,0	0,0	0,0	0,0
Demais despesas Previdenciárias	0,0	0,0	0,0	0,0	0,0	0,0
TOTAL DAS DESPESAS PREVIDENCIÁRIAS RPPS (V)	3.000,0	3.000,0	0,0	0,0	0,0	0,0
RESULTADO PREVIDENCIÁRIO (VI) = (IV - V)	13.592.020,0	13.592.020,0	6.885.288,8	1.006.356,4	6.885.288,8	1.006.356,4
RECURSOS RPPS ARRECADADOS EM EXERCÍCIOS ANTERIORES			PREVISÃO ORÇAMENTÁRIA			
VALOR			0,0			
RESERVA ORÇAMENTÁRIA DO RPPS			PREVISÃO ORÇAMENTÁRIA			
VALOR			0,0			
APORTES DE RECURSOS PARA O PLANO PREVIDENCIÁRIO DO RPPS			APORTES REALIZADAS			
Plano de Amortização - Contribuição Patronal Suplementar						0,0
Plano de Amortização - Aporte Periódico de Valores Predefinidos						0,0
Outros Aportes RPPS						0,0
Recursos para Cobertura de Déficit Financeiro						0,0
BENS E DIREITOS DO RPPS			PERÍODO DE REFERÊNCIA			
			Até 2º Bim/2020		Até 2º Bim/2019	
Caixa e Equivalentes de Caixa			290.456,2		7.613,4	
Investimentos e Aplicações			0,0		0,0	
Outros Bens e Direitos			0,0		0,0	
TOTAL DE BENS E DIREITOS DO RPPS			290.456,2		7.613,4	

CHEFE DO PODER EXECUTIVO: RODRIGO DRABLE COSTA
 RESPONSÁVEL PELA CONTABILIDADE: MONICA PERES CARVALHO

**RELATÓRIO RESUMIDO DA EXECUÇÃO ORÇAMENTÁRIA
DEMONSTRATIVO DAS RECEITAS E DESPESAS PREVIDENCIÁRIAS DO REGIME PRÓPRIO DOS SERVIDORES PÚBLICOS
ORÇAMENTO DA SEGURIDADE SOCIAL
PERÍODO DE REFERÊNCIA : 2º Bimestre / 2020**

LRF, art 53, inciso II - Anexo 4

R\$ 1,00

PLANO FINANCEIRO				
RECEITAS PREVIDENCIÁRIAS	PREVISÃO INICIAL	PREVISÃO ATUALIZADA	RECEITAS REALIZADAS	
			Até 2º Bim/2020	Até 2º Bim/2019
RECEITAS CORRENTES (VII)	34.509.980,0	34.509.980,0	8.908.673,3	15.301.638,9
Receitas de Contribuições dos Segurados	9.109.265,0	9.109.265,0	2.029.678,8	4.001.804,9
Civil	9.109.265,0	9.109.265,0	2.029.678,8	4.001.804,9
Ativo	8.699.475,0	8.699.475,0	1.771.077,7	3.823.166,5
Inativo	365.970,0	365.970,0	246.463,7	168.124,8
Pensionista	43.820,0	43.820,0	12.137,4	10.513,6
Militar	0,0	0,0	0,0	0,0
Ativo	0,0	0,0	0,0	0,0
Inativo	0,0	0,0	0,0	0,0
Pensionista	0,0	0,0	0,0	0,0
Receitas de Contribuições Patronais	19.283.950,0	19.283.950,0	2.316.062,3	6.810.589,7
Civil	19.283.950,0	19.283.950,0	2.316.062,3	6.810.589,7
Ativo	19.283.950,0	19.283.950,0	2.316.062,3	6.810.589,7
Inativo	0,0	0,0	0,0	0,0
Pensionista	0,0	0,0	0,0	0,0
Militar	0,0	0,0	0,0	0,0
Ativo	0,0	0,0	0,0	0,0
Inativo	0,0	0,0	0,0	0,0
Pensionista	0,0	0,0	0,0	0,0
Receita Patrimonial	116.765,0	116.765,0	0,0	4.297,7
Receitas Imobiliárias	0,0	0,0	0,0	0,0
Receitas de Valores Mobiliários	116.765,0	116.765,0	0,0	4.297,7
Outras Receitas Patrimoniais	0,0	0,0	0,0	0,0
Receita de Serviços	0,0	0,0	0,0	0,0
Outras Receitas Correntes	6.000.000,0	6.000.000,0	4.562.932,2	4.484.946,6
Compensação Previdenciária do RGPS para o RPPS	6.000.000,0	6.000.000,0	4.562.932,2	4.484.946,6
Demais Receitas Correntes	0,0	0,0	0,0	0,0
RECEITAS DE CAPITAL (VIII)	0,0	0,0	0,0	0,0
Alienação de Bens, Direitos e Ativos	0,0	0,0	0,0	0,0
Amortização de Empréstimos	0,0	0,0	0,0	0,0
Outras Receitas de Capital	0,0	0,0	0,0	0,0
TOTAL DAS RECEITAS PREVIDENCIÁRIAS RPPS (IX) = (VII + VIII)	34.509.980,0	34.509.980,0	8.908.673,3	15.301.638,9

DESPESAS PREVIDENCIÁRIAS - RPPS	DOTAÇÃO INICIAL	DOTAÇÃO ATUALIZADA	DESPESAS EMPENHADAS		DESPESAS LIQUIDADAS	
			2º Bim/2020	2º Bim/2019	2º Bim/2020	2º Bim/2019
Benefícios - Civil	87.080.500,0	87.080.500,0	85.079.000,0	61.491.754,0	29.145.818,2	25.028.581,0
Aposentadorias	75.180.000,0	75.180.000,0	75.179.000,0	51.458.000,0	25.985.433,6	22.004.899,4
Pensões	9.900.000,0	9.900.000,0	9.900.000,0	10.000.000,0	3.160.384,6	2.989.927,6
Outros Benefícios Previdenciários	2.000.500,0	2.000.500,0	0,0	33.754,0	0,0	33.754,0
Benefícios - Militar	0,0	0,0	0,0	0,0	0,0	0,0
Reformas	0,0	0,0	0,0	0,0	0,0	0,0
Pensões	0,0	0,0	0,0	0,0	0,0	0,0
Outros Benefícios Previdenciários	0,0	0,0	0,0	0,0	0,0	0,0
Outras Despesas Previdenciárias	0,0	0,0	0,0	0,0	0,0	0,0
Compensação Previdenciária do RPPS para o RGPS	0,0	0,0	0,0	0,0	0,0	0,0
Demais despesas Previdenciárias	0,0	0,0	0,0	0,0	0,0	0,0
TOTAL DAS DESPESAS PREVIDENCIÁRIAS RPPS (X)	87.080.500,0	87.080.500,0	85.079.000,0	61.491.754,0	29.145.818,2	25.028.581,0
RESULTADO PREVIDENCIÁRIO RPPS (XI) = (IX - X)	-52.570.520,0	-52.570.520,0	-85.079.000,0	-61.491.754,0	-20.237.144,9	-9.726.942,1

APORTES DE RECURSOS PARA O PLANO FINANCEIRO DO RPPS	APORTES REALIZADAS
Recursos para Cobertura de Insuficiências Financeiras	18.037.765,6
Recursos para Formação de Reserva	0,0

RECEITAS DA ADMINISTRAÇÃO - RPPS	PREVISÃO INICIAL	PREVISÃO ATUALIZADA	RECEITAS REALIZADAS	
			Até 2º Bim/2020	Até 2º Bim/2019
Receitas Correntes	0,0	0,0	0,0	0,0
Total das Receitas da Administração RPPS (XII)	0,0	0,0	0,0	0,0

DESPESAS DA ADMINISTRAÇÃO - RPPS	DOTAÇÃO INICIAL	DOTAÇÃO ATUALIZADA	DESPESAS EMPENHADAS		DESPESAS LIQUIDADAS	
			2º Bim/2020	2º Bim/2019	2º Bim/2020	2º Bim/2019
Despesas Correntes (XIII)	2.866.500,0	2.866.500,0	1.821.995,7	2.360.057,0	401.836,7	840.197,7
Despesas de Capital (XIV)	50.000,0	50.000,0	0,0	101.610,0	0,0	0,0
Total das Despesas da Administração RPPS (XV) = (XIII + XIV)	2.916.500,0	2.916.500,0	1.821.995,7	2.461.667,0	401.836,7	840.197,7
Resultado da Administração RPPS (XVI) = (XII - XV)	-2.916.500,0	-2.916.500,0	-1.821.995,7	-2.461.667,0	-401.836,7	-840.197,7

CHEFE DO PODER EXECUTIVO: RODRIGO DRABLE COSTA
RESPONSÁVEL PELA CONTABILIDADE: MONICA PERES CARVALHO

Monica Peres Carvalho
Monica Peres Carvalho
Gerente de Contabilidade
CPF 082.787.157-00
CRC/RJ 102167/O-9 Mat. 1565

Rodrigo Drable Costa
Rodrigo Drable Costa
Prefeito

**RELATÓRIO RESUMIDO DA EXECUÇÃO ORÇAMENTÁRIA
DEMONSTRATIVO DOS RESULTADOS PRIMÁRIO E NOMINAL
ORÇAMENTOS FISCAL E DA SEGURIDADE SOCIAL
PERÍODO DE REFERÊNCIA : 2º Bimestre / 2020**

LRF, art 53, inciso III - Anexo 6a

R\$1,00

RECEITAS PRIMÁRIAS	PREVISÃO ATUALIZADA	Jan a Abr/2020
		RECEITAS REALIZADAS
RECEITAS CORRENTES (I)	561.083.622,0	190.544.456,2
Impostos, Taxas e Contribuições de Melhoria	76.327.000,0	20.392.332,1
Imposto s/ a Prop. Predial/Territorial Urbana (IPTU)	18.905.000,0	1.254.017,8
Impostos s/ Serviços de Qualquer Natureza (ISS)	42.860.000,0	14.753.883,0
Imposto s/ Transmissão de Bens Imóveis (ITBI)	3.320.000,0	852.009,3
Imposto de Renda Retido na Fonte (IRRF)	10.000.000,0	3.222.987,1
Outros Impostos, Taxas e Contribuições de Melhoria	1.242.000,0	309.434,9
Contribuições	20.273.847,0	6.678.735,7
Receita Patrimonial	3.419.623,0	326.344,8
Aplicações Financeiras (II)	2.195.538,0	-210.513,1
Outras Receitas Patrimoniais	1.224.085,0	536.857,9
Transferências Correntes ¹	382.892.552,0	136.483.970,0
Cota Parte FPM (80%)	54.050.000,0	18.489.234,7
Cota Parte ICMS (80%)	64.000.000,0	15.622.982,5
Cota Parte IPVA (80%)	12.800.000,0	8.612.156,9
Cota Parte ITR (80%)	80.000,0	2.722,6
L.C. Nº 87/96 - ICMS Desoneração (80%)	224.000,0	0,0
L.C. Nº 61/89	1.680.000,0	381.236,4
Transferências do FUNDEB	85.900.000,0	27.908.775,3
Outras Transferências Correntes	164.158.552,0	65.466.861,6
Demais Receitas Correntes	78.170.600,0	26.663.073,6
Outras Receitas Financeiras (III)	0,0	0,0
Receitas Correntes Restantes	78.170.600,0	26.663.073,6
RECEITAS PRIMÁRIAS CORRENTES (IV)=(I-II-III)	558.888.084,0	190.754.969,3
RECEITAS DE CAPITAL (V)	8.691.640,9	1.024.784,1
Operações de Crédito (VI)	0,0	0,0
Amortização de Empréstimos (VII)	0,0	0,0
Alienação de Bens	10.000,0	3.190,0
Receita de Alienação de Investimentos Temporários (VIII)	0,0	0,0
Receita de Alienação de Investimentos Permanentes (IX)	0,0	0,0
Outras Alienações de bens	10.000,0	3.190,0
Transferências de Capital	8.681.640,9	1.021.594,1
Convênios	0,0	0,0
Outras Transferências de Capital	8.681.640,9	1.021.594,1
Outras Receitas de Capital	0,0	0,0
Outras Receitas de Capital não Primárias (X)	0,0	0,0
Outras Receitas de Capital Primárias	0,0	0,0
RECEITAS PRIMÁRIAS DE CAPITAL (XI) = (V-VI-VII-IX-X)	8.691.640,9	1.024.784,1
RECEITA PRIMÁRIA TOTAL (XII) = (IV + XI)	567.579.724,9	191.779.753,4

DESPESAS PRIMÁRIAS	DOTAÇÃO ATUALIZADA	Jan a Abr/2020					
		DESPESAS EMPENHADAS	DESPESAS LIQUIDADAS	DESPESAS PAGAS (a)	RESTOS A PAGAR PROCESSADOS PAGOS (b)	RESTOS A PAGAR NÃO PROCESSADOS	
						LIQUIDADOS	PAGOS (c)
DESPESAS CORRENTES (XIII)	535.004.750,2	418.586.165,0	160.009.071,3	150.034.663,3	14.920.836,2	13.541.370,8	13.541.370,8
Pessoal e Encargos Sociais	282.418.663,5	245.212.465,8	98.638.703,8	95.788.439,9	2.415.406,4	1.891.392,0	1.891.392,0
Juros e Encargos da Dívida (XIV)	800.001,0	800.000,0	246.329,1	147.394,7	78.672,8	52.160,8	52.160,8
Outras Despesas Correntes	251.786.085,7	172.573.699,2	61.124.038,5	54.098.828,8	12.426.757,1	11.597.818,0	11.597.818,0
DESPESAS PRIMÁRIAS CORRENTES (XV) = (XIII - XIV)	534.204.749,2	417.786.165,0	159.762.742,2	149.887.268,6	14.842.163,5	13.489.210,0	13.489.210,0
DESPESAS DE CAPITAL (XVI)	35.435.964,2	10.386.189,4	2.239.520,4	1.540.128,4	1.586.498,5	1.914.504,3	1.914.504,3
Investimentos	29.601.963,2	4.586.910,2	444.298,8	430.298,8	261.412,3	1.712.653,2	1.712.653,2
Inversões Financeiras	0,0	0,0	0,0	0,0	0,0	0,0	0,0
Concessão de Empréstimos (XVII)	0,0	0,0	0,0	0,0	0,0	0,0	0,0
Aquisição de Título de Capital já Integralizado (XVIII)	0,0	0,0	0,0	0,0	0,0	0,0	0,0
Aquisição de Título de Crédito (XIX)	0,0	0,0	0,0	0,0	0,0	0,0	0,0
Demais Inversões Financeiras	0,0	0,0	0,0	0,0	0,0	0,0	0,0
Amortização da Dívida (XX)	5.834.001,0	5.799.279,2	1.795.221,5	1.109.829,5	1.325.086,3	201.851,1	201.851,1
DESPESAS PRIMÁRIAS DE CAPITAL (XXI) = (XVI - XX - XIX)	5.834.001,0	4.586.910,2	444.298,9	430.298,9	261.412,3	1.712.653,2	1.712.653,2
RESERVA DE CONTINGÊNCIA (XXII)	0,0	0,0	0,0	0,0	0,0	0,0	0,0
DESPESA PRIMÁRIA TOTAL (XXIII) = (XV+XXI+XXII)	563.806.712,4	422.373.075,2	160.207.041,1	150.317.567,5	15.103.575,7	15.201.863,2	15.201.863,2
RESULTADO PRIMÁRIO - Acima da Linha (XXIV) = (XIIa - (XXIIIa	--	--	--	11.156.746,9	--	--	--


Rodrigo Drable Costa
Prefeito


Monica Peres Carvalho
Gerente de Contabilidade
CPF 082.787.157-00


Leonardo
Secretário de Finanças

CHEFE DO PODER EXECUTIVO: RODRIGO DRABLE COSTA
RESPONSÁVEL PELA CONTABILIDADE: MONICA PERES CARVALHO

RC/RJ 102167/O-9 Mat. 1565


MONITORIO DE EXECUÇÃO
RELATÓRIO RESUMIDO DA EXECUÇÃO ORÇAMENTÁRIA
DEMONSTRATIVO DO RESULTADO PRIMÁRIO
ORÇAMENTOS FISCAL E DA SEGURIDADE SOCIAL
PERÍODO DE REFERÊNCIA : 2º Bimestre / 2020

LRF, art 53, inciso III - Anexo 6a

R\$1,00

META FISCAL PARA O RESULTADO PRIMÁRIO		VALOR CORRENTE
Meta fixada no Anexo de Metas Fiscais da LDO para o exercício de referência		12.960.000,0
JUROS NOMINAIS		Jan a Abr/2020
		VALOR INCORRIDO
Encargos e Variações Monetárias Ativos (XXV)		-210.513,1
Encargos e Variações Monetárias Passivas (XXVI)		246.329,1
RESULTADO NOMINAL - Acima da Linha (XXVII) = XXIV -(XXV - XXVI)		11.613.589,1
META FISCAL PARA O RESULTADO NOMINAL		VALOR CORRENTE
Meta fixada no Anexo de Metas Fiscais da LDO para o exercício de referência		-6.894.000,0

Nota : 1Para efeito deste Demonstrativo, o montante das Transferências Correntes corresponde, dentre outras receitas, ao total das Transferências Intergovernamentais, excluídas as Deduções da Receita Corrente para Formação do FUNDEB.


Mônica Peres Carvalho
Gerente de Contabilidade
CPF 082.787.157-00
CRC/RJ 102167/O-9 Mat. 1565


Leonardo Ramos de Oliveira
Secretário Mun. de Fazenda
Matr. 17.470 / PMSB


Rodrigo Drable Costa
Prefeito


Rodrigo Amorim Camargo
Controlador Geral do Município
Mat. 17372 OAB/RJ 119.661

MUNICÍPIO DE BARRA MANSA
RELATÓRIO RESUMIDO DA EXECUÇÃO ORÇAMENTÁRIA
DEMONSTRATIVO DOS RESTOS A PAGAR POR PODER E ÓRGÃO
ORÇAMENTOS FISCAL E DA SEGURIDADE SOCIAL
PERÍODO DE REFERÊNCIA : 2º Bimestre / 2020

LRF, art 53, inciso V - Anexo 7

R\$1,00

PODER/ÓRGÃO	RESTOS A PAGAR PROCESSADOS E NÃO PROCESSADOS LIQUIDADOS					RESTOS A PAGAR NÃO-PROCESSADOS				
	Inscritos		Canc.	Pagos	Saldo	Exerc. Ant.	Inscritos 2019	Canc.	Pagos	Saldo
	Exerc. Ant.	2019								
RESTOS A PAGAR (EXCETO INTRA-ORÇAMENTÁRI EXECUTIVO)										
PREFEITURA BARRA MANSA	12.615.341,5	9.011.729,3	0,0	9.052.687,1	12.574.383,7	4.407.640,2	11.848.390,7	510.756,5	7.054.760,4	8.690.514,0
SERV AUTONOMO AGUA E ESGOTO BARRA	46.095,2	441.647,6	1.224,5	370.225,8	116.292,5	0,0	8.625.820,9	17.678,5	1.663.382,2	6.944.760,2
FUNDAÇÃO DE CULTURA DE BARRA MANS	0,0	25.954,0	0,0	25.954,0	0,0	433,4	39.409,1	2.611,7	34.444,5	2.786,3
FUNDO MUN SAUDE BARRA MANSA	4.286.530,5	7.742.654,2	21.823,7	7.199.577,2	4.807.783,8	860.980,6	9.058.666,8	93.336,2	6.373.548,9	3.452.762,3
FUNDO ASSIST MEDICA BARRA MANSA-FU	453.423,1	0,0	0,0	0,0	453.423,1	365.847,7	276.629,6	35.069,3	233.572,7	373.835,3
FUNDO MUN CRIANÇA ADOLESC BARRA M	0,0	0,0	0,0	0,0	0,0	0,0	0,0	0,0	0,0	0,0
SUPERINT OBRAS SERV PÚBLICOS BARRA	2.044.795,3	0,0	0,0	0,0	2.044.795,3	0,0	0,0	0,0	0,0	0,0
FUNDO PREV SOCIAL BARRA MANSA	11.397,9	86.624,6	0,0	64.967,0	33.055,5	0,0	82.825,2	241,3	35.394,3	47.189,6
FUNDO MUN. DE ASSISTÊNCIA SOCIAL	11.250,4	251.346,6	0,0	250.222,5	12.374,5	39.093,4	622.514,1	20.649,5	316.655,0	324.303,0
FUNDO MUN MEIO AMBIENTE BARRA MANS	58.000,0	3.700,0	0,0	3.700,0	58.000,0	0,0	117.467,4	0,0	79.648,9	37.818,5
LEGISLATIVO										
CAMARA BARRA MANSA	0,0	0,0	0,0	0,0	0,0	0,0	12.044,6	0,0	0,0	12.044,6
TOTAL (I)	19.526.833,9	17.563.656,3	23.048,2	16.967.333,6	20.100.108,4	5.673.995,3	30.683.768,4	680.343,0	15.791.406,9	19.886.013,8
RESTOS A PAGAR (INTRA-ORÇAMENTÁRIOS) (II)										
EXECUTIVO										
PREFEITURA BARRA MANSA	0,0	0,0	0,0	0,0	0,0	0,0	0,0	0,0	0,0	0,0
FUNDAÇÃO DE CULTURA DE BARRA MANS	0,0	0,0	0,0	0,0	0,0	-1.163,1	1.163,1	0,0	0,0	0,0
FUNDO ASSIST MEDICA BARRA MANSA-FU	0,0	0,0	0,0	0,0	0,0	0,0	0,0	0,0	0,0	0,0
TOTAL (II)	0,0	0,0	0,0	0,0	0,0	-1.163,1	1.163,1	0,0	0,0	0,0
TOTAL (I + II)	19.526.833,9	17.563.656,3	23.048,2	16.967.333,6	20.100.108,4	5.672.832,2	30.684.931,5	680.343,0	15.791.406,9	19.886.013,8

mcarvalho
Mônica Peres Carvalho
 Gerente de Contabilidade
 CPF 082.787.157-00
 CRC/RJ 102167/O-9 Mat. 15655

Leonardo Ramos de Oliveira
Leonardo Ramos de Oliveira
 Secretário Mun. de Fazenda
 Matr. 17.470 / PMBM

Rodrigo Drable Costa
Rodrigo Drable Costa
 Prefeito

Rodrigo Amorim Camargo
Rodrigo Amorim Camargo
 Controlador Geral do Município
 Mat. 17372 OAB/RJ 119.661

**RELATÓRIO RESUMIDO DA EXECUÇÃO ORÇAMENTÁRIA
DEMONSTRATIVO DAS RECEITAS E DESPESAS COM MANUTENÇÃO E DESENVOLVIMENTO DO ENSINO**

**ORÇAMENTOS FISCAL E DA SEGURIDADE SOCIAL
PERÍODO DE REFERÊNCIA : 2º Bimestre / 2020**

LEI 9.394/96, art 72 - Anexo 8

R\$1.00

RECEITA RESULTANTE DE IMPOSTOS (caput do art. 212 da Constituição)	PREVISÃO INICIAL	PREVISÃO ATUALIZADA (a)	RECEITAS REALIZADAS	
			Até 2º Bim/2020 (b)	% (b/a)
1-RECEITAS DE IMPOSTOS	75.085.000,0	75.085.000,0	20.082.897,2	26,75
1.1-Receita Resultante do Imposto sobre a Propriedade Predial e Territorial Urbana - IPTU	18.905.000,0	18.905.000,0	1.254.017,8	6,63
1.1.1-Imposto sobre a Propriedade Predial e Territorial Urbana - IPTU	15.500.000,0	15.500.000,0	-1.855,9	-0,01
1.1.2-Multas, Juros de Mora, Dívida Ativa e Outros Encargos do IPTU	3.405.000,0	3.405.000,0	1.255.873,7	36,88
1.2-Receita Resultante do Imposto sobre Transmissão Inter Vivos - ITBI	3.320.000,0	3.320.000,0	852.009,3	25,66
1.2.1-Imposto sobre Transmissão Inter Vivos - ITBI	3.000.000,0	3.000.000,0	769.121,8	25,64
1.2.2-Dívida Ativa e Outros Encargos do ITBI	320.000,0	320.000,0	82.887,5	25,90
1.3-Receita Resultante do Imposto sobre Serviços de Qualquer Natureza - ISS	42.860.000,0	42.860.000,0	14.753.883,0	34,42
1.3.1-Imposto sobre Serviços de Qualquer Natureza - ISS	41.000.000,0	41.000.000,0	13.539.569,9	33,02
1.3.2-Multas, Juros de Mora e Outros Encargos do ISS	1.860.000,0	1.860.000,0	1.214.313,1	65,29
1.4-Receita Resultante do Imposto sobre Imposto de Renda Retido na Fonte - IRRF	10.000.000,0	10.000.000,0	3.222.987,1	32,23
1.4.1-Imposto de Renda Retido na Fonte - IRRF	10.000.000,0	10.000.000,0	3.222.987,1	32,23
1.4.2-Multas, Juros, de Mora e Outros Encargos do IRRF	0,0	0,0	0,0	0,00
1.5-Receita Resultante do Imposto Territorial Rural - ITR (CF. art 153, §4º, III)	0,0	0,0	0,0	0,00
1.5.1-ITR	0,0	0,0	0,0	0,00
1.5.2-Multas, Juros de Mora e Outros Encargos do ITR	0,0	0,0	0,0	0,00
2-RECEITAS DE TRANSFERÊNCIAS CONSTITUCIONAIS E LEGAIS	164.730.000,0	164.730.000,0	53.885.416,0	32,71
2.1-Cota-Parte FPM	66.250.000,0	66.250.000,0	23.111.543,2	34,89
2.1.1-Parcela referente à CF art. 159, I, alínea b	61.000.000,0	61.000.000,0	23.111.543,2	37,89
2.1.2-Parcela referente à CF art. 159, I, alínea d	2.650.000,0	2.650.000,0	0,0	0,00
2.1.3-Parcela referente à CF art. 159, I, alínea e	2.600.000,0	2.600.000,0	0,0	0,00
2.2-Cota-Parte ICMS	80.000.000,0	80.000.000,0	19.528.728,1	24,41
2.3-ICMS-Desoneração - L.C. nº87/1996	280.000,0	280.000,0	0,0	0,00
2.4-Cota-Parte IPI-Exportação	2.100.000,0	2.100.000,0	476.545,4	22,69
2.5-Cota-Parte ITR	100.000,0	100.000,0	3.403,2	3,40
2.6-Cota-Parte IPVA	16.000.000,0	16.000.000,0	10.765.196,1	67,28
2.7-Cota-Parte IOF-Ouro	0,0	0,0	0,0	0,00
3-TOTAL DA RECEITA BRUTA DE IMPOSTOS (1 + 2)	239.815.000,0	239.815.000,0	73.968.313,2	30,84

monica
Mônica Peres Carvalho
Gerente de Contabilidade
CPF 082.787.157-00
CRC/RJ 102167/O-9 Mat. 1565

Leonardo
Leonardo Ramos de Oliveira
Secretário Mun. de Fazenda
Matr. 17.470 / PMBM

Rodrigo
Rodrigo Drable Costa
Prefeito

Rodrigo
Rodrigo Amorim Camargo
Controlador Geral do Município
Mat. 17372 OAB/RJ 119.861

**RELATÓRIO RESUMIDO DA EXECUÇÃO ORÇAMENTÁRIA
DEMONSTRATIVO DAS RECEITAS E DESPESAS COM MANUTENÇÃO E DESENVOLVIMENTO DO ENSINO
DEMONSTRATIVO DAS RECEITAS E DESPESAS COM MANUTENÇÃO E DESENVOLVIMENTO DO ENSINO
ORÇAMENTOS FISCAL E DA SEGURIDADE SOCIAL
PERÍODO DE REFERÊNCIA : 2º Bimestre / 2020**

LEI 9.394/96, art 72 - Anexo 8

R\$1,00

RECEITAS ADICIONAIS PARA FINANCIAMENTO DO ENSINO	PREVISÃO INICIAL	PREVISÃO ATUALIZADA (a)	RECEITAS REALIZADAS	
			Até 2º Bim/2020 (b)	% (b/a)
4-RECEITA DA APLIC. FINANC. DE OUTROS RECURSOS DE IMPOSTOS VINC. AO ENSINO	0,0	0,0	0,0	0,00
5-RECEITA DE TRANSFERÊNCIAS DO FNDE	14.280.000,0	15.909.205,0	5.083.086,1	31,95
5.1-Transferências do Salário-Educação	11.000.000,0	11.000.000,0	3.843.492,7	34,94
5.2-Transferências Diretas - PDDE	4.500,0	4.500,0	0,0	0,00
5.3-Transferências Diretas - PNAE	3.200.000,0	3.200.000,0	1.231.570,8	38,49
5.4-Transferências Diretas - PNATE	54.500,0	54.500,0	0,0	0,00
5.5-Transferências Diretas - FNDE	0,0	1.629.205,0	0,0	0,00
5.6-Aplicações Financeiras Recursos do FNDE	21.000,0	21.000,0	8.022,6	38,20
6-RECEITA DE TRANSFERÊNCIAS DE CONVÊNIOS	0,0	0,0	0,0	0,00
6.1- Transferências de Convênios	0,0	0,0	0,0	0,00
6.2-Aplicação Financeira de Recursos de Convênios	0,0	0,0	0,0	0,00
7-RECEITA DE OPERAÇÕES DE CRÉDITO	0,0	0,0	0,0	0,00
8-OUTRAS RECEITAS PARA FINANCIAMENTO DO ENSINO	0,0	0,0	0,0	0,00
9-TOTAL RECEITAS ADICIONAIS PARA FINANCIAMENTO DO ENSINO (4 + 5 + 6 + 7 + 8)	14.280.000,0	15.909.205,0	5.083.086,1	31,95

FUNDEB

RECEITAS DO FUNDEB	PREVISÃO INICIAL	PREVISÃO ATUALIZADA (a)	RECEITAS REALIZADAS	
			Até 2º Bim/2020 (b)	% (b/a)
10-RECEITAS DESTINADAS AO FUNDEB	31.896.000,0	31.896.000,0	10.777.082,9	33,79
10.1-Cota-Parte FPM Destinada ao FUNDEB - (20% de 2.1.1)	12.200.000,0	12.200.000,0	4.622.308,5	37,89
10.2-Cota-Parte ICMS Destinada ao FUNDEB - (20% de 2.2)	16.000.000,0	16.000.000,0	3.905.745,6	24,41
10.3-ICMS-Desoneração Destinada ao FUNDEB - (20% de 2.3)	56.000,0	56.000,0	0,0	0,00
10.4-Cota-Parte IPI-Exportação Destinada ao FUNDEB - (20% de 2.4)	420.000,0	420.000,0	95.309,0	22,69
10.5-Cota-Parte ITR ou ITR arrecadado (20% de 1.5 + 2.5)	20.000,0	20.000,0	680,6	3,40
10.6-Cota-Parte IPVA Destinada ao FUNDEB - (20% de 2.6)	3.200.000,0	3.200.000,0	2.153.039,2	67,28
11-RECEITAS RECEBIDAS DO FUNDEB	86.000.000,0	86.000.000,0	27.925.669,5	32,47
11.1-Transferências de Recursos do FUNDEB	85.900.000,0	85.900.000,0	27.908.775,3	32,49
11.2-Complementação da União ao FUNDEB	0,0	0,0	0,0	0,00
11.3-Receita de Aplicação Financeira dos Recursos FUNDEB	100.000,0	100.000,0	16.894,2	16,89
12-RESULTADO LÍQUIDO DAS TRANSFERÊNCIAS DO FUNDEB (11.1 - 10)	54.004.000,0	54.004.000,0	17.131.692,4	31,72

[SE RESULTADO LÍQUIDO DA TRANSFERÊNCIA (12 > 0)] = ACRÉSCIMO RESULTANTE DAS TRANSFERÊNCIAS DO FUNDEB
[SE RESULTADO LÍQUIDO DA TRANSFERÊNCIA (12 > 0)] = DECRÉSCIMO RESULTANTE DAS TRANSFERÊNCIAS DO FUNDEB

DESPESAS DO FUNDEB	DOTAÇÃO INICIAL	DOTAÇÃO ATUALIZADA (d)	DESPESAS EMPENHADAS		DESPESAS LIQUIDADAS	
			Até 2º Bim/2020 (e)	% (f)=(e/d)	Até 2º Bim/2020 (g)	% (f)=(g/d)
13-PAGAMENTO DOS PROFISSIONAIS DO MAGISTE	86.000.000,0	87.451.862,5	57.805.418,5	66,10	20.124.940,8	23,01
13.1-Com Educação Infantil	4.300.000,0	4.300.000,0	4.300.000,0	100,00	951.725,6	22,13
13.2-Com Ensino Fundamental	81.700.000,0	83.151.862,5	53.505.418,5	64,35	19.173.215,2	23,06
14-OUTRAS DESPESAS	0,0	0,0	20.811.433,4	0,00	6.852.641,3	0,00
14.1-Com Educação Infantil	0,0	0,0	0,0	0,00	0,0	0,00
14.2-Com Ensino Fundamental	0,0	0,0	20.811.433,4	0,00	6.852.641,3	0,00
15-TOTAL DAS DESPESAS DO FUNDEB (13+14)	86.000.000,0	87.451.862,5	78.616.851,9	89,90	26.977.582,1	30,85

DEDUÇÕES PARA FINS DE LIMITE DO FUNDEB PARA PAGAMENTO DOS PROFISSIONAIS DE ENSINO

16-RESTOS A PAGAR INSCRITOS NO EXERCÍCIO SEM DISPONIBILIDADE FINANCEIRA DE RECURSOS DO FUNDEB	0,00
16.1-FUNDEB 60%	0,00
16.2-FUNDEB 40%	0,00
17-DESPESAS CUSTEADAS COM O SUPERÁVIT FINANCEIRO, DO EXERCÍCIO ANTERIOR, DO FUNDEB	0,00
17.1-FUNDEB 60%	0,00
17.2-FUNDEB 40%	0,00
18-TOTAL DE DEDUÇÕES CONSIDERADAS PARA FINS DE LIMITE DO FUNDEB(16+17)	0,00

INDICADORES DO FUNDEB

19-TOTAL DE DESPESAS DO FUNDEB PARA FINS DE LIMITE (15 - 18)	26.977.582,10
19.1-MÍNIMO DE 60% DO FUNDEB NA REMUNERAÇÃO DO MAGISTÉRIO (13-(16.1+17.1))/(II)x100	72,07
19.2-MÁXIMO DE 40% EM DESPESAS COM MDE QUE NÃO REMUNERAÇÃO DO MAGISTÉRIO (14-(16.2+17.2))/(XX)x100	24,54
19.3-MÁXIMO DE 5% NÃO APLICADO NO EXERCÍCIO (100-(19.1+19.2))	3,40

CONTROLE DA UTILIZAÇÃO DE RECURSOS NO EXERCÍCIO SUBSEQUENTE

20-RECURSOS RECEBIDOS DO FUNDEB EM 2019 QUE NÃO FORAM UTILIZADOS	0,00
21-DESPESAS CUSTEADAS COM O SALDO DO ITEM 20 ATÉ O PRIMEIRO TRIMESTRE DE 2020	0,00

monica
Monica Peres Carvalho
Gerente de Contabilidade
CPF 082.787.157-00
CRC/RJ 102167/O-9 Mat. 15657

Leonardo
Leonardo Ramos de Oliveira
Secretário Mun. de Fazenda
Matr. 17.470 / PNBM

Rodrigo
Rodrigo Drable Costa
Prefeito

Rodrigo
Rodrigo Amorim Camargo
Controlador Geral do Município
Mat. 17372 OAB/RJ 119.661

**RELATÓRIO RESUMIDO DA EXECUÇÃO ORÇAMENTÁRIA
DEMONSTRATIVO DAS RECEITAS E DESPESAS COM MANUTENÇÃO E DESENVOLVIMENTO DO ENSINO**

**ORÇAMENTOS FISCAL E DA SEGURIDADE SOCIAL
PERÍODO DE REFERÊNCIA : 2º Bimestre / 2020**

LEI 9.394/96, art 72 - Anexo 8

R\$1,00

DESPESAS COM AÇÕES TÍPICAS DE MANUTENÇÃO E DESENVOLVIMENTO DO ENSINO	DOTAÇÃO INICIAL	DOTAÇÃO ATUALIZADA (d)	DESPESAS EMPENHADAS		DESPESAS LIQUIDADAS		
			Até 2º Bim/2020 (e)	% (e/d)x100	Até 2º Bim/2020 (f)	% (f/d)x100	
22-EDUCAÇÃO INFANTIL	6.810.000,0	6.710.000,0	5.924.996,3	88,30	1.224.924,9	18,26	
22.1-Despesas Custeadas com Recursos do FUNDEB	4.300.000,0	4.300.000,0	4.300.000,0	100,00	951.725,6	22,13	
22.2-Despesas Custeadas com Outros Recursos de Impostos	2.510.000,0	2.410.000,0	1.624.996,3	67,43	273.199,3	11,34	
23-ENSINO FUNDAMENTAL	126.915.000,0	128.466.862,5	110.009.937,6	85,63	37.729.848,4	29,37	
23.1-Despesas Custeadas com Recursos do FUNDEB	81.700.000,0	83.151.862,5	74.316.851,9	89,37	26.025.856,5	31,30	
23.2-Despesas Custeadas com Outros Recursos de Impostos	45.215.000,0	45.315.000,0	35.693.085,7	78,77	11.703.991,9	25,83	
24-ENSINO MÉDIO	502.000,0	502.000,0	497.000,0	99,00	154.144,1	30,71	
25-ENSINO SUPERIOR	0,0	0,0	0,0	0,00	0,0	0,00	
26-ENSINO PROFISSIONAL NÃO INTEGRADO AO ENSINO REGULAR	651.000,0	651.000,0	631.000,0	96,93	148.741,9	22,85	
27-OUTRAS	5.475.740,0	5.475.740,0	4.271.564,2	78,01	2.071.174,4	37,82	
28-TOTAL DESPESAS C/AÇÕES TÍPICAS DE MDE(23+24+25+26+27+28)	140.353.740,0	141.805.602,5	121.334.498,1	85,56	41.328.833,7	29,14	
DEDUÇÕES CONSIDERADAS PARA FINS DE LIMITE CONSTITUCIONAL						VALOR	
29-RESULTADO LÍQUIDO DAS TRANSFERÊNCIAS DO FUNDEB = (12)						17.131.692,40	
30-DESPESAS CUSTEADAS COM A COMPLEMENTAÇÃO DO FUNDEB NO EXERCÍCIO						0,00	
31-DESPESAS CUSTEADAS COM O SUPERÁVIT FINANCEIRO DO FUNDEB DO EXERCÍCIO ANTERIOR						0,00	
32-DESPESAS CUSTEADAS COM O SUPERÁVIT FINANCEIRO DE OUTROS RECURSOS DE IMPOSTOS, DO EXERCÍCIO ANTERIOR						0,00	
33-RESTOS A PAGAR INSCRITOS NO EXERCÍCIO SEM DISPONIBILIDADE FINANCEIRA DE RECURSOS DE IMPOSTOS VINCULADOS AO ENSINO						0,00	
34-CANCELAMENTO, NO EXERCÍCIO, DE RESTOS A PAGAR INSCRITOS COM DISPONIBILIDADE FINANCEIRA DE RECURSOS DE IMPOSTOS VINCULADOS AO ENSINO = (44i)						0,00	
35-TOTAL DAS DEDUÇÕES CONSIDERADAS PARA FINS DE LIMITES CONSTITUCIONAIS (29+30+31+32+33+34+35)						17.131.692,40	
36-TOTAL DAS DESPESAS PARA FINS DE LIMITE (22+23)-36						21.823.080,90	
37-MÍNIMO DE 25% DAS RECEITAS RESULTANTES DE IMPOSTOS NA MANUTENÇÃO E DESENVOLVIMENTO DO ENSINO [(38)/(3)]X100%						29,50	

OUTRAS INFORMAÇÕES PARA CONTROLE

OUTRAS DESPESAS CUSTEADAS COM RECEITAS ADICIONAIS PARA FINANCIAMENTO DO ENSINO	DOTAÇÃO INICIAL	DOTAÇÃO ATUALIZADA (d)	DESPESAS EMPENHADAS		DESPESAS LIQUIDADAS	
			Até 2º Bim/2020 (e)	% (f)=(e/d)	Até 2º Bim/2020 (g)	(h)=(g/d)
38-DESPESAS CUSTEADAS C/APLIC. FIN. EM OUTROS RECURSOS DE IMPOSTOS VINC. AO ENSINO	0,0	0,0	0,0	0,00	0,0	0,00
39-DESPESAS CUSTEADAS COM A CONTRIBUIÇÃO DO SALÁRIO-EDUCAÇÃO	11.010.000,0	11.010.000,0	6.388.958,4	58,03	1.842.239,5	16,73
40-DESPESAS CUSTEADAS COM OPERAÇÃO DE CRÉDITO	0,0	0,0	0,0	0,00	0,0	0,00
41-DESPESAS CUSTEADAS COM OUTRAS RECEITAS PARA FINANCIAMENTO DO ENSINO	4.115.000,0	8.090.419,9	4.962.656,7	61,34	1.177.770,3	14,56
42-TOTAL OUTRAS DESPESAS CUSTEADAS C/RECEITAS ADIC. P/FINANC. DO ENSINO (40+41+42+43)	15.125.000,0	19.100.419,9	11.351.615,1	59,43	3.020.009,8	15,81
43-TOTAL GERAL DAS DESPESAS COM MDE (29+44)	155.478.740,0	160.906.022,4	132.686.113,2	82,46	44.348.843,5	27,56

RESTOS A PAGAR INSCRITOS COM DISPONIBILIDADE FINANCEIRA DE RECURSOS DE IMPOSTOS VINCULADOS AO ENSINO	SALDO ATÉ O BIMESTRE		Cancelado em 2020 (g)
44-RESTOS A PAGAR DE DESPESAS COM MANUTENÇÃO E DESENVOLVIMENTO DO ENSINO	-452.494,70		0,00
44.1- EXECUTADOS COM RECURSOS DE IMPOSTOS VINCULADOS AO ENSINO	0,00		0,00
44.2-EXECUTADOS COM RECURSOS DO FUNDEB	-452.494,70		0,00

CONTROLE DA DISPONIBILIDADE FINANCEIRA	FUNDEB		SALÁRIO EDUCAÇÃO
45-DISPONIBILIDADE FINANCEIRA EM 31 DE DEZEMBRO DE <EXERCÍCIO ANTERIOR>	2.056.800,50		125.010,90
46-(+) INGRESSO DE RECURSOS ATÉ O BIMESTRE (Orçamentário)	27.908.775,30		3.843.492,70
47-(-) PAGAMENTOS EFETUADOS ATÉ O BIMESTRE	27.638.188,30		1.915.804,50
47.1-ORÇAMENTO DO EXERCÍCIO	27.185.693,60		1.765.648,00
47.2-RESTOS A PAGAR	452.494,70		150.156,50
48-(+) RECEITA DE APLICAÇÃO FINANCEIRA DOS RECURSOS ATÉ O BIMESTRE	16.894,20		848,00
49-(=) DISPONIBILIDADE FINANCEIRA ATÉ O BIMESTRE	2.344.281,70		2.053.547,10
50-(+) Ajustes	0,00		0,00
50.1 (+) Retenções	0,00		0,00
50.2 (-) Valores a Recuperar	0,00		0,00
50.3 (+) Outros Valores Extraorçamentários	0,00		0,00
54.4 (+) Conciliação Bancária	0,00		0,00
51-(=) SALDO FINANCEIRO CONCILIADO	2.344.281,70		2.053.547,10

FONTE :

1 Caput do artigo 212 da CF/1988

2 Os valores referentes à parcela dos restos a Pagar inscritos sem disponibilidade financeira vinculada à educação deverão ser informados somente no RREO do último bimestre do exercício.

3 Limites mínimos anuais a serem cumpridos no encerramento do exercício, no âmbito de atuação prioritária, conforme Lei 9.394/96, art. 11, V.

AJUSTE DAS DESPESAS COM MANUTENÇÃO E DESENVOLVIMENTO DO ENSINO

VINCULADAS ÀS RECEITAS RESULTANTES DE IMPOSTOS

Despesas com Ensino Fundamental (24.2)

Despesas com Educação Infantil em Creches e Pré-Escolas (23.2)

14.351.251,60

11.703.991,90

273.199,30

PARCELA DAS TRANSFERÊNCIAS DESTINADA À FORMAÇÃO DO FUNDEB (10)

INATIVOS PAGOS COM RECURSOS DO TESOIRO (40)

Despesas com Ensino Fundamental

Despesas com Educação Infantil em Creches e Pré-Escolas

777.082,90

0,00

0,00

TOTAL DA DESPESA COM MANUTENÇÃO E DESENVOLVIMENTO DO ENSINO - (24.2 + 23.2 + 10 + 40)

22.754.274,10

AJUSTE DA TABELA DE CUMPRIMENTO DOS LIMITES CONSTITUCIONAIS

Mínimo de <25%> das receitas resultantes de impostos na manutenção e desenvolvimento do ensino - Caput do artigo 212 da CF/88

30,76

Mínimo de <60%> do FUNDEB na remuneração do magistério do Ensino Fundamental - caput § 5º do artigo 60 do ADCT

72,07

CHEFE DO PODER EXECUTIVO: RODRIGO DRABLE COSTA

RESPONSÁVEL PELA CONTABILIDADE: MONICA PERES CARVALHO

Monica Peres Carvalho
Gerente de Contabilidade
CPF 082.787.157-00
CRC/RJ 102167/O-9 Mat. 15657

Leonardo Ramos de Oliveira
Secretário Mun. de Fazenda
Matr. 17.470 / FMBM

Rodrigo Drable Costa
Prefeito

MUNICÍPIO DE BARRA MANSA
RELATÓRIO RESUMIDO DA EXECUÇÃO ORÇAMENTÁRIA
DEMONSTRATIVO DAS RECEITAS DE IMPOSTOS E DAS DESPESAS PRÓPRIAS COM SAÚDE
ORÇAMENTOS FISCAL E DA SEGURIDADE SOCIAL
PERÍODO DE REFERÊNCIA : 2º Bimestre / 2020

ADCT. art 77 - Anexo 12

R\$ 1,00

	PREVISÃO INICIAL	PREVISÃO ATUALIZADA (a)	RECEITAS REALIZADAS	
			Até 2º Bim/2020 (b)	% (B/A) x 100
RECEITA DE IMPOSTOS LÍQUIDA (I)	75.085.000,0	75.085.000,0	20.082.897,2	26,7
Receita Resultante do Imposto Predial e Territorial - IPTU	18.905.000,0	18.905.000,0	1.254.017,8	6,6
IPTU	15.500.000,0	15.500.000,0	-1.855,9	0,0
Multa, Juros de Mora, Dívida Ativa e Outros Encargos do IPTU	3.405.000,0	3.405.000,0	1.255.873,7	36,9
Receita Resultante do Imposto sobre Transmissão Inter Vivos - ITBI	3.320.000,0	3.320.000,0	852.009,3	25,7
ITBI	3.000.000,0	3.000.000,0	769.121,8	25,6
Multa, Juros de Mora, Dívida Ativa e Outros Encargos do ITBI	320.000,0	320.000,0	82.887,5	25,9
Receita Resultante do Imposto sobre Serviços de Qualquer Natureza - ISS	42.860.000,0	42.860.000,0	14.753.883,0	34,4
ISS	41.000.000,0	41.000.000,0	13.539.569,9	33,0
Multa, Juros de Mora, Dívida Ativa e Outros Encargos do ISS	1.860.000,0	1.860.000,0	1.214.313,1	65,3
Receita Resultante do Imposto sobre a e Proventos de Qualquer Natureza Relido na Fonte - IRRF	10.000.000,0	10.000.000,0	3.222.987,1	32,2
RECEITAS DE TRANSFERÊNCIAS CONSTITUCIONAIS E LEGAIS (II)	159.480.000,0	159.480.000,0	53.885.416,0	33,8
Cota-Parte FPM	61.000.000,0	61.000.000,0	23.111.543,2	37,9
Cota-Parte ITR	100.000,0	100.000,0	3.403,2	3,4
Cota-Parte ICMS	80.000.000,0	80.000.000,0	19.528.728,1	24,4
Cota-Parte IPVA	16.000.000,0	16.000.000,0	10.765.196,1	67,3
Cota-Parte IPT-Exportação	2.100.000,0	2.100.000,0	476.545,4	22,7
Compensações Financeiras Provenientes de Impostos e Transferências Constitucionais	280.000,0	280.000,0	0,0	0,0
Desoneração ICMS (LC 87/1996)	280.000,0	280.000,0	0,0	0,0
Outras	0,0	0,0	0,0	0,0
Total das Receitas Resultantes de Impostos e Transferências Constitucionais e Legais (II)=(I)+(II)	234.565.000,0	234.565.000,0	73.968.313,2	31,5

	DOTAÇÃO INICIAL	DOTAÇÃO ATUALIZADA (c)	DESPESAS EMPENHADAS		DESPESAS LIQUIDADAS		DESPESAS PAGAS	
			Até 2º Bim/2020 (d)	% (dic) x100	Até 2º Bim/2020 (e)	% (e/c) x100	Até 2º Bim/2020 (f)	% (f/c) x100
ATENÇÃO BÁSICA (IV)	29.932.000,0	51.495.800,0	15.421.417,4	29,9	9.159.255,1	17,8	9.130.974,8	17,7
Despesas Correntes	29.924.000,0	51.172.000,0	15.208.515,4	29,7	9.159.255,1	17,9	9.130.974,8	17,8
Despesas de Capital	8.000,0	323.800,0	212.902,0	65,8	0,0	0,0	0,0	0,0
ASSISTÊNCIA HOSPITALAR E AMBULATORIAL (V)	8.356.000,0	8.020.000,0	3.009.989,7	37,5	1.988.636,9	24,8	1.839.066,4	22,9
Despesas Correntes	8.346.000,0	8.010.000,0	3.008.147,4	37,6	1.988.636,9	24,8	1.839.066,4	23,0
Despesas de Capital	10.000,0	10.000,0	1.842,3	18,4	0,0	0,0	0,0	0,0
SUPORTE PROFIÁTICO E TERAPÊUTICO (VI)	930.000,0	1.130.000,0	623.100,0	55,1	592.472,3	52,4	580.919,4	51,4
Despesas Correntes	930.000,0	1.130.000,0	623.100,0	55,1	592.472,3	52,4	580.919,4	51,4
Despesas de Capital	0,0	0,0	0,0	0,0	0,0	0,0	0,0	0,0
VIGILÂNCIA SANITÁRIA (VII)	2.000,0	2.000,0	0,0	0,0	0,0	0,0	0,0	0,0
Despesas Correntes	1.900,0	1.900,0	0,0	0,0	0,0	0,0	0,0	0,0
Despesas de Capital	100,0	100,0	0,0	0,0	0,0	0,0	0,0	0,0
VIGILÂNCIA EPIDEMIOLÓGICA (VIII)	9.000,0	10.000,0	0,0	0,0	0,0	0,0	0,0	0,0
Despesas Correntes	9.000,0	9.000,0	0,0	0,0	0,0	0,0	0,0	0,0
Despesas de Capital	1.000,0	1.000,0	0,0	0,0	0,0	0,0	0,0	0,0

CHEFE DO PODER EXECUTIVO: RODRIGO DRABLE COSTA
RESPONSÁVEL PELA CONTABILIDADE: MONICA PERES CARVALHO

SECRETÁRIO MUNICIPAL DE SAÚDE: EDUARDO BOMAS DE OLIVEIRA
Matr. 17.470 / 19.618

SECRETÁRIO MUNICIPAL DE FINANÇAS: RODRIGO AMORIM CAMARGO
Matr. 17.372 / 04.BIRJ 119.531

Controlador Geral do Município

Data de Emissão: 28/05/2020 09:50h

Anexo 12 do PREEO

SIGFIS - Versão 2020

MUNICÍPIO DE BARRA MANSA
RELATÓRIO RESUMIDO DA EXECUÇÃO ORÇAMENTÁRIA
DEMONSTRATIVO DAS RECEITAS DE IMPOSTOS E DAS DESPESAS PRÓPRIAS COM SAÚDE
ORÇAMENTOS FISCAL E DA SEGURIDADE SOCIAL
PERÍODO DE REFERÊNCIA : 2º Bimestre / 2020

ADCT. art 77 - Anexo 12											
R\$ 1,00											
ALIMENTAÇÃO E NUTRIÇÃO (IX)	0,0	0,0	0,0	0,0	0,0	0,0	0,0	0,0	0,0	0,0	0,0
Despesas Correntes	0,0	0,0	0,0	0,0	0,0	0,0	0,0	0,0	0,0	0,0	0,0
Despesas de Capital	0,0	0,0	0,0	0,0	0,0	0,0	0,0	0,0	0,0	0,0	0,0
OUTRAS SUBFUNÇÕES (X)	0,0	0,0	0,0	0,0	0,0	0,0	0,0	0,0	0,0	0,0	0,0
Despesas Correntes	0,0	0,0	0,0	0,0	0,0	0,0	0,0	0,0	0,0	0,0	0,0
Despesas de Capital	0,0	0,0	0,0	0,0	0,0	0,0	0,0	0,0	0,0	0,0	0,0
TOTAL (X)=[IV+V+VI+VII+VIII+IX+X]	39.230.000,0	60.657.800,0	19.054.507,1	122,6	11.740.364,3	95,0	11.550.960,6	92,1			

APURAÇÃO DO CUMPRIMENTO DO LIMITE MÍNIMO PARA APLICAÇÃO EM ASPS

	DESPESAS EMPENHADAS (d)	DESPESAS LIQUIDADAS (e)	DESPESAS PAGAS (f)
Total das Despesas com ASPS (XII) = (XI)	19.054.507,1	11.740.364,3	11.550.960,6
(-) Restos a Pagar Não Processados Inscritos Indevidamente no Exercício sem Disponibilidade Financeira (XIII)	0,0	0,0	0,0
(-) Despesas Custeadas com Recursos Vinculados à Parcela do Percentual Mínimo que não foi Aplicado em ASPS em Exercícios Anteriores (XIV)	0,0	0,0	0,0
(-) Despesas Custeadas com Disponibilidade de Caixa Vinculada aos Restos a Pagar Cancelados (XV)	0,0	0,0	0,0
(=) VALOR APLICADO EM ASPS (XVI) = (XII - XIII - XIV - XV)	19.054.507,1	11.740.364,3	11.550.960,6
Despesa Mínima a ser Aplicada em ASPS (XVII) = (III) x 15% (LC 141/2012)			11.095.247,0
Despesa Mínima a ser Aplicada em ASPS (XVII) = (III) x % (Lei Orgânica Municipal)			0,0
Diferença entre o Valor Aplicado e a Despesa Mínima a ser Aplicada (XVIII) = (XVI) (d ou e) - (XVII)	0,0	645.117,3	0,0
Limite não Cumprido (XIX) = (XVIII) (Quando valor for inferior a zero)		0,0	
PERCENTUAL DA RECEITA DE IMPOSTOS E TRANSFERÊNCIAS CONSTITUCIONAIS E LEGAIS APLICADO EM ASPS (XVIII) * 100 (mínimo de 15% conforme LC nº 141/2012 ou % da Lei Orgânica Municipal)	25,8	15,9	

CONTROLE DO VALOR REFERENTE AO PERCENTUAL MÍNIMO NÃO CUMPRIDO EM EXERCÍCIOS ANTERIORES PARA

FINS DE APLICAÇÃO DOS RECURSOS VINCULADOS CONFORME ARTIGOS 25 E 26 DA LC 141/2012

	LIMITE NÃO CUMPRIDO		Saldo Final (não aplicado) (l) = (h-(i ou j))
	Despesas Custeadas no Exercício de Referência	Pagas (k)	
Diferença de limite não cumprido em 2020 (saldo final = XIX d)			0,0
Diferença de limite não cumprido em 2019 (saldo final = XIX d)			0,0
Diferença de limite não cumprido em Exercícios Anteriores (saldo inicial igual ao saldo final do demonstrativo do exercício anterior)			0,0
TOTAL DA DIFERENÇA DE LIMITE NÃO CUMPRIDO EM EXERCÍCIOS ANTERIORES (XX)	0,0	0,0	0,0

EXECUÇÃO DE RESTOS A PAGAR

EXERCÍCIO DO EMPENHO	Valor Mínimo para aplicação em ASPS (m)	Valor aplicado em ASPS no exercício (n)	Valor aplicado além do limite mínimo (o) = (n-m), se < 0 então (o) = 0	Total inscrito em RP no exercício (p)	RPNP Inscritos Indevidamente no Exercício sem Disponibilidade Financeira q = (r)=(0)	Valor inscrito em RP considerado no Limite (r)=(p-(o+q)) se < 0 então (r) = (0)	Total de RP pagos (s)	Total de RP a pagar (t)	Total de RP cancelados ou prescritos (u)	Diferença entre o valor aplicado além do limite e o total do RP (v) = ((o + q) - (u))
Empenhos de 2019 (regra nova)	33.451.934,5	37.555.371,8	4.103.437,3	16.801.321,0	0,0	12.697.883,7	0,0	16.801.321,0	0,0	4.103.437,3
Empenhos de 2018	0,0	0,0	0,0	0,0	0,0	0,0	0,0	0,0	0,0	0,0
Empenhos de 2017	0,0	0,0	0,0	0,0	0,0	0,0	0,0	0,0	0,0	0,0
Empenhos de 2016 e anteriores	0,0	0,0	0,0	0,0	0,0	0,0	0,0	0,0	0,0	0,0

CHEFE DO PODER EXECUTIVO: RODRIGO DRABLE COSTA
 RESPONSÁVEL PELA CONTABILIDADE: MONICA PERES CARVALHO
 SIGFIS - Versão 2020

Mônica Peres Carvalho
 Gerente de Contabilidade
 CPF 082.787 157-00

Leonardo Ramires da Oliveira
 Secretário Municipal de Finanças
 Matr. 17.470 / PBM

Rodrigo Drable Costa
 Prefeito
 Matr. 47372 OAB/RJ

Rodrigo Drable Costa
 Contador Geral do Município
 Matr. 47372 OAB/RJ 119.661

MUNICÍPIO DE BARRA MANSA
RELATÓRIO RESUMIDO DA EXECUÇÃO ORÇAMENTÁRIA
DEMONSTRATIVO DAS RECEITAS DE IMPOSTOS E DAS DESPESAS PRÓPRIAS COM SAÚDE
ORÇAMENTOS FISCAL E DA SEGURIDADE SOCIAL
PERÍODO DE REFERÊNCIA : 2º Bimestre / 2020

ADCT, art. 77 - Anexo 12	R\$ 1,00
TOTAL DOS RESTOS A PAGAR CANCELADOS OU PRESCRITOS ATÉ O FINAL DO EXERCÍCIO ATUAL QUE AFETARAM O CUMPRIMENTO DO LIMITE (XXI)	0,0
TOTAL DOS RESTOS A PAGAR CANCELADOS OU PRESCRITOS ATÉ O FINAL DO EXERCÍCIO ANTERIOR QUE AFETARAM O CUMPRIMENTO DO LIMITE (XXII)	0,0
TOTAL DOS RESTOS A PAGAR CANCELADOS OU PRESCRITOS NO EXERCÍCIO ATUAL QUE AFETARAM O CUMPRIMENTO DO LIMITE (XXIII) = (XXI - XXII)	0,0

CONTROLE DE RESTOS A PAGAR CANCELADOS OU PRESCRITOS CONSIDERADOS PARA FINS DE APLICAÇÃO DA DISPONIBILIDADE DE CAIXA CONFORME ARTIGO 248§ 1º e 2º DA LC 141/2012	RESTOS A PAGAR CANCELADOS OU PRESCRITOS				Saldo Final (não aplicado) (aa) = (w-x ou y))
	Saldo Inicial (w)	Despesas Custeadas no Exercício de Referência		Pagas (z)	
		Empenhadas (x)	Liquidadas (v)		
Restos a pagar cancelados ou prescritos em 2020 a serem compensados (XXIV)	0,0	0,0	0,0	0,0	0,0
Restos a pagar cancelados ou prescritos em 2020 a serem compensados (XXV)	0,0	0,0	0,0	0,0	0,0
RP cancelados ou prescritos em exercícios anteriores a serem compensados (XXVI) (saldo inicial igual ao saldo final do demonstrativo anterior)	0,0	0,0	0,0	0,0	0,0
TOTAL DE RESTOS A PAGAR CANCELADOS OU PRESCRITOS A COMPENSAR (XXVII)	0,0	0,0	0,0	0,0	0,0

RECEITAS ADICIONAIS PARA O FINANCIAMENTO DA SAÚDE NÃO COMPUTADAS NO CÁLCULO DO MÍNIMO	PREVISÃO INICIAL	PREVISÃO ATUALIZADA (a)	RECEITAS REALIZADAS	
		<Período Atual>	(b)	
			% (B/A) x 100	
RECEITAS DE TRANSFERÊNCIA PARA A SAÚDE (XXVIII)	81.250.000,0	122.178.883,0	49.742.519,4	40,7
Provenientes da União	75.450.000,0	102.495.000,2	41.613.676,4	40,6
Provenientes dos Estados	5.800.000,0	19.683.882,8	8.128.843,0	41,3
Provenientes de Outros Municípios	0,0	0,0	0,0	0,0
RECEITAS DE OPERAÇÕES DE CRÉDITO INTERNAS E EXTERNAS VINCULADAS À SAÚDE (XXIX)	0,0	0,0	0,0	0,0
OUTRAS RECEITAS (XXX)	680.000,0	680.000,0	235.083,2	0,0
TOTAL DE RECEITAS ADICIONAIS PARA FINANCIAMENTO DA SAÚDE (XXXI) = (XXVIII+XXIX+XXX)	81.930.000,0	122.858.883,0	49.977.602,6	40,7

DESPESAS COM SAÚDE POR SUBFUNÇÕES E CATEGORIA ECONÔMICA NÃO COMPUTADAS NO CÁLCULO DO MÍNIMO	DOTAÇÃO INICIAL	DOTAÇÃO ATUALIZADA (c)	DESPESAS EMPENHADAS		DESPESAS LIQUIDADAS		DESPESAS PAGAS	
			Até 2º Bim/2020 (d)	% (d/c) x100	Até 2º Bim/2020 (e)	% (e/c) x100	Até 2º Bim/2020 (f)	% (f/c) x100
ATENÇÃO BÁSICA (XXXII)	14.706.000,0	-21.569.946,6	18.495.463,3	0,0	4.601.260,4	0,0	4.491.899,2	0,0
Despesas Correntes	14.706.000,0	-27.808.361,1	18.142.702,3	0,0	4.588.697,2	0,0	4.479.336,0	0,0
Despesas de Capital	0,0	6.038.434,5	352.761,0	5,8	12.563,3	0,2	12.563,3	0,2
ASSISTÊNCIA HOSPITALAR E AMBULATORIAL (XXXIII)	63.347.000,0	91.399.846,6	65.027.772,6	71,1	20.729.998,8	22,7	19.086.553,6	20,9
Despesas Correntes	63.258.000,0	90.759.838,6	65.023.266,4	71,6	20.729.998,8	22,8	19.086.553,6	21,0
Despesas de Capital	89.000,0	640.010,0	4.506,2	0,7	0,0	0,0	0,0	0,0
SUPORTE PROFILÁTICO E TERAPÊUTICO (XXXIV)	2.000.000,0	2.000.000,0	122.538,0	6,1	41.650,0	2,1	41.650,0	2,1
Despesas Correntes	2.000.000,0	2.000.000,0	122.538,0	6,1	41.650,0	2,1	41.650,0	2,1
Despesas de Capital	0,0	0,0	0,0	0,0	0,0	0,0	0,0	0,0
VIGILÂNCIA SANITÁRIA (XXXV)	108.000,0	237.600,0	0,0	0,0	0,0	0,0	0,0	0,0
Despesas Correntes	80.000,0	80.000,0	0,0	0,0	0,0	0,0	0,0	0,0
Despesas de Capital	28.000,0	157.600,0	0,0	0,0	0,0	0,0	0,0	0,0
VIGILÂNCIA EPIDEMIOLÓGICA (XXXVI)	1.089.000,0	1.553.500,0	973.878,8	62,7	263.065,4	16,9	263.065,4	16,9
Despesas Correntes	1.089.000,0	1.089.000,0	973.878,8	89,4	263.065,4	24,2	263.065,4	24,2
Despesas de Capital	0,0	464.500,0	0,0	0,0	0,0	0,0	0,0	0,0
ALIMENTAÇÃO E NUTRIÇÃO (XXXVII)	0,0	0,0	0,0	0,0	0,0	0,0	0,0	0,0
Despesas Correntes	0,0	0,0	0,0	0,0	0,0	0,0	0,0	0,0

RODRIGO DRABLE COSTA
 Prefeito
 Inscritas em

Mônica Peres Carvalho
 Gerente de Contabilidade
 CPF 082.787.157-00
 RJ/RJ 102167/O-9 Mat. 1565-

Leonardo Raposo de Oliveira
 Secretário Mun. de Fazenda
 Mat. 173781-PADEM

Rodrigo Amorim Calmargo
 Controlador Geral do Município
 Mat. 7372 OAB/RJ 119.001

Data de Emissão: 28/05/2020 09:50h
 Anexo 12 do RREO
 SIGFIS - Versão 2020

MUNICÍPIO DE BARRA MANSA
 RELATÓRIO RESUMIDO DA EXECUÇÃO ORÇAMENTÁRIA
DEMONSTRATIVO DAS RECEITAS DE IMPOSTOS E DAS DESPESAS PRÓPRIAS COM SAÚDE
 ORÇAMENTOS FISCAL E DA SEGURIDADE SOCIAL
 PERÍODO DE REFERÊNCIA : 2º Bimestre / 2020

ADCT. art 77 - Anexo 12

	R\$ 1.00									
Despesas de Capital	0,0	0,0	0,0	0,0	0,0	0,0	0,0	0,0	0,0	0,0
OUTRAS SUBFUNÇÕES (XXXVIII)	0,0	0,0	0,0	0,0	0,0	0,0	0,0	0,0	0,0	0,0
Despesas Correntes	0,0	0,0	0,0	0,0	0,0	0,0	0,0	0,0	0,0	0,0
Despesas de Capital	0,0	0,0	0,0	0,0	0,0	0,0	0,0	0,0	0,0	0,0
TOTAL (XXXIX)=(XXXII+XXXIII+XXXIV+XXXV+XXXVI+XXXVII+XXXVIII)	81.250.000,0	73.621.002,0	84.619.652,7	140,0	25.635.974,6	41,7	23.883.168,2	39,9		

DESPESAS COM SAÚDE NÃO COMPUTADAS NO CÁLCULO DO MÍNIMO

	DOTAÇÃO INICIAL	DOTAÇÃO ATUALIZADA (c)	DESPESAS EMPENHADAS		DESPESAS LIQUIDADAS		DESPESAS PAGAS	
			Até 2º Bim/2020 (d)	% (d/c) x100	Até 2º Bim/2020 (e)	% (e/c) x100	Até 2º Bim/2020 (f)	% (f/c) x100
DESPESAS TOTAIS COM SAÚDE EXECUTADAS COM RECURSOS PRÓPRIOS E COM RECURSOS TRANSFERIDOS DE OUTROS ENTES								
ATENÇÃO BÁSICA (XL)=(IV+XXXII)	44.638.000,0	29.925.853,4	33.916.880,7	29,9	13.760.515,5	17,8	13.622.874,0	17,7
ASSISTÊNCIA HOSPITALAR E AMBULATORIAL (XLI)=(V+XXXIII)	71.703.000,0	98.419.848,6	68.037.752,3	108,7	22.718.635,7	47,5	20.925.620,0	43,8
SUPORTE PROFILÁTICO E TERAPÊUTICO (XLII)=(VI+XXXIV)	2.930.000,0	3.130.000,0	745.638,0	61,3	634.122,3	54,5	622.569,4	53,5
VIGILÂNCIA SANITÁRIA (XLIII)=(VII+XXXV)	110.000,0	239.600,0	0,0	0,0	0,0	0,0	0,0	0,0
VIGILÂNCIA EPIDEMIOLÓGICA (XLIV)=(VIII+XXXVI)	1.099.000,0	1.563.500,0	973.878,8	62,7	263.065,4	16,9	263.065,4	16,9
ALIMENTAÇÃO E NUTRIÇÃO (XLV)=(XIX+XXXVII)	0,0	0,0	0,0	0,0	0,0	0,0	0,0	0,0
OUTRAS SUBFUNÇÕES (XLVI)=(X+XXXVIII)	0,0	0,0	0,0	0,0	0,0	0,0	0,0	0,0
TOTAL DAS DESPESAS COM SAÚDE (XLVII)=(XI+XXXIX)	120.480.000,0	134.278.802,0	103.674.159,8	262,6	37.376.338,9	136,7	35.434.128,8	132,0
(-)Despesas executadas com recurso provenientes das transferências de recursos de outros entes	81.250.000,0	81.250.000,0	73.244.670,4	90,1	-310.913,4	-0,4	-310.913,4	4,6
TOTAL DAS DESPESAS EXECUTADAS COM RECURSOS PRÓPRIOS (XLVIII)	0,0	0,0	0,0	0,0	0,0	0,0	0,0	0,0

Mônica Peres Carvalho
 Mônica Peres Carvalho
 Gerente de Contabilidade
 CPF 082.787.157-00
 CRC/RJ 102167/O-9 Mat. 1566

Leonardo Ramos de Oliveira
 Leonardo Ramos de Oliveira
 Secretário Municipal de Fazenda
 Mat. 17.470 Pajuba

Rodrigo Amorim Camargo
 Rodrigo Amorim Camargo
 Controlador Geral do Município
 Mat. 17372 OAB/RJ 119.661

Rodrigo Drable Costa
 Rodrigo Drable Costa
 Prefeito

DEMONSTRATIVO SIMPLIFICADO DO RELATÓRIO RESUMIDO DA EXECUÇÃO ORÇAMENTÁRIA
DEMONSTRATIVO SIMPLIFICADO
ORÇAMENTOS FISCAL E DA SEGURIDADE SOCIAL
PERÍODO DE REFERÊNCIA : 2º Bimestre / 2020

LRF, art 48 - Anexo 14

		R\$1,00			
BALANÇO ORÇAMENTÁRIO - RECEITAS		Até o bimestre			
Previsão Inicial de Receita		545.000.000,0			
Previsão Atualizada da Receita		595.539.792,9			
Receitas Realizadas		198.604.360,9			
Deficit Orçamentário		0,0			
Saldos de Exercícios Anteriores (utilizados para créditos adicionais)		0,0			
BALANÇO ORÇAMENTÁRIO - DESPESAS		Até o bimestre			
Dotação Inicial		545.000.000,0			
Créditos Adicionais		51.991.655,4			
Dotação Atualizada		596.991.655,4			
Despesas Empenhadas		451.538.188,3			
Despesas Liquidadas		169.870.216,2			
Superavit Orçamentário		0,0			
DESPESAS POR FUNÇÃO/SUBFUNÇÃO		Até o bimestre			
Despesas Empenhadas		451.538.188,2			
Despesas Liquidadas		169.870.216,2			
RECEITA CORRENTE LIQUIDA - RCL		Até o bimestre			
Receita Corrente Líquida		526.336.768,1			
RECEITAS/DESPESAS DOS REGIMES DE PREVIDENCIA		Até o bimestre			
Regime Próprio de Previdência Social dos Servidores Públicos		6.885.288,8			
Receitas Previdenciárias realizadas (III)		0,0			
Despesas Previdenciárias liquidadas (IV)		6.885.288,8			
Resultado Previdenciário (III-IV)					
RESULTADOS NOMINAL E PRIMÁRIO		Meta Fixada no Anexo de Metas Fiscais da LDO (a)	Resultado Apurado Até o Bimestre (b)	% em Relação à Meta (b/a)	
Resultado Nominal		-6.894.000,0	11.613.589,1	-168,5%	
Resultado Primário		12.960.000,0	11.156.746,9	86,1%	
MOVIMENTAÇÃO DE RESTOS A PAGAR		Inscrição	Cancelamento até o bimestre	Pagamento até o bimestre	Saldo a pagar
POR PODER					
RESTOS A PAGAR PROCESSADOS					
Poder Executivo		37.090.490,2	23.048,2	16.967.333,6	20.100.108,4
Poder Legislativo		0,0	0,0	0,0	0,0
RESTOS A PAGAR NÃO PROCESSADOS					
Poder Executivo		36.345.719,1	680.343,0	15.791.406,9	19.873.969,2
Poder Legislativo		12.044,6	0,0	0,0	12.044,6
TOTAL		73.448.253,9	703.391,2	32.758.740,5	39.986.122,2
DESPESAS COM MANUTENÇÃO E DESENVOLVIMENTO DO ENSINO - MDE		Valor Apurado até o bimestre	Limites Constitucionais Anuais		
Mínimo Anual de 25% das Receitas de Impostos na Manutenção e Desenvolvimento do Ensino - MDE		21.823.080,9	%Mínimo Aplicar Exerc	%Aplicado até o bimestre	
			25%	29,5%	
Mínimo Anual de 60% do FUNDEB na Remuneração do Magistério com Ensino Fundamental e Educação Infantil		26.977.582,1	60%	72,1%	
RECEITAS DE OPERAÇÕES DE CRÉDITO E DESPESAS DE CAPITAL		Valor Apurado Até o Bimestre	Saldo a Realizar		
Receita de Operação de Crédito					
Despesa de Capital Líquida					
PROJEÇÃO ATUARIAL DOS REGIMES DE PREVIDÊNCIA		Exercício em Referência	10º Exercício	20º Exercício	35º Exercício
Regime Próprio de Previdência Social dos Servidores Públicos					
Receitas Previdenciárias (IV)					
Despesas Previdenciárias (V)					
Resultado Previdenciário (VI)=(IV-V)					
RECEITA DA ALIENAÇÃO DE ATIVOS E APLICAÇÃO DOS RECURSOS		Valor Apurado Até o Bimestre	Saldo a Realizar		
Receita de Capital Resultante da Alienação de Ativos					
Aplicação dos Recursos da Alienação de Ativos					
DESPESAS COM AÇÕES E SERVIÇOS PÚBLICOS DE SAÚDE		Valor Apurado Até o Bimestre	Limite Constitucional Anual		
Despesas Próprias com Ações e Serviços Públicos de Saúde		11.740.364,3	%Mínimo a Aplicar no Exercício	% Aplicado até o bimestre	
			15,9%	0,0%	
DESPESAS DE CARÁTER CONTINUADO, DERIVADAS DE PPP'S CONTRATADAS		Valor Apurado no Exercício Corrente			
Total das despesas / RCL (%)					

FONTE :

Nota :

CHEFE DO PODER EXECUTIVO: RODRIGO DRABLE COSTA

RESPONSÁVEL PELA CONTABILIDADE: MONICA PERES CARVALHO

CICLO: Maio 2020

Data de Emissão: 09/05/2020 09:58h

Anexo 14 do PBO

Rodrigo Drable Costa
PrefeitoRodrigo Amorim Camargo
Controlador Geral do Município
Mat. 17372 OAB/RJ 119.391Monica Peres Carvalho
Gerente de Contabilidade
CPF 082.787.157-00
CRC/RJ 102167/O-9 Mat. 1565Leonardo Ramos de Oliveira
Secretário Mun. de Fazenda
Mat. 17.470 / PBM

**RELATÓRIO DE GESTÃO FISCAL
DEMONSTRATIVO DA DESPESA COM PESSOAL
ORÇAMENTOS FISCAL E DA SEGURIDADE SOCIAL - PERÍODO DE REFERÊNCIA : 1º Quadrimestre / 2020**

GF - ANEXO 1

R\$ 1,00

DESPESA COM PESSOAL	DESPESA EXECUTADAS (Últimos 12 Meses)												INSCRITAS EM RP NÃO PROCESSADOS	
	LIQUIDADAS													
	Mai/2019	Jun/2019	Jul/2019	Ago/2019	Set/2019	Out/2019	Nov/2019	Dez/2019	Jan/2020	Fev/2020	Mai/2020	Abr/2020		Últ.12Meses
ESPEA BRUTA COM PESSOAL (I)	24.803.284,06	30.012.015,71	23.517.673,44	21.402.990,56	23.894.144,69	21.108.724,98	23.052.323,38	32.559.168,46	25.948.302,94	24.041.037,14	23.829.820,88	23.308.579,81	297.488.070,05	2.185.284,92
Pessoal Ativo	18.151.255,52	20.237.877,21	16.836.409,43	14.623.760,68	17.287.864,11	14.437.514,84	16.184.860,68	22.490.056,05	19.664.274,32	16.716.856,03	16.457.062,45	16.007.249,30	208.105.040,62	2.173.134,93
Vencimentos, Vantagens e Outras Despesas Variáveis	13.576.504,51	18.568.061,56	13.682.732,42	12.841.019,63	13.809.681,04	11.250.287,72	14.122.116,72	22.001.089,07	15.968.524,08	14.247.842,11	14.492.597,89	14.056.556,37	179.723.012,12	-369.232,66
Obrigações Patronais	4.574.859,56	1.554.953,99	3.144.325,77	1.769.590,41	3.470.500,31	3.175.168,11	2.045.461,64	449.046,10	1.694.615,57	2.468.138,76	1.964.464,56	1.951.033,27	28.257.268,05	1.945.655,41
Benefícios Previdenciários	9.891,45	14.861,66	9.341,24	13.150,64	7.582,76	12.059,01	22.282,32	33.921,86	1.134,67	875,16	0,00	-340,34	124.750,45	598.712,18
Pessoal Inativo e Pensionista	6.593.838,04	9.718.754,50	6.623.674,01	6.726.149,88	6.553.221,58	6.624.400,14	6.815.824,70	10.003.808,41	7.284.029,62	7.274.117,11	7.326.757,43	7.260.915,01	88.805.489,43	4.519,99
Aposentadorias, Reservas e Reformas	5.832.663,10	8.585.846,96	5.872.588,23	5.933.869,50	5.791.106,89	5.869.018,03	6.042.764,81	8.847.558,85	6.504.848,85	6.504.848,85	6.493.932,31	6.476.094,88	78.760.849,92	4.519,99
Pensões	761.174,94	1.132.907,54	751.085,78	792.280,38	762.114,69	755.382,11	773.059,89	1.156.249,56	773.471,11	769.268,26	832.825,12	784.820,13	10.044.639,51	0,00
Outros Benefícios Previdenciários	0,00	0,00	0,00	0,00	0,00	0,00	0,00	0,00	0,00	0,00	0,00	0,00	0,00	0,00
Outras Despesas de Pessoal Decorrentes de Contratos de Teic. (art.18, § 1º LRF)	48.190,50	55.384,00	57.590,00	53.080,00	53.063,00	46.810,00	51.638,00	75.304,00	0,00	50.064,00	46.001,00	40.415,50	577.540,00	7.630,00
espesas não Computadas (art. 19, § 1º da LRF) (II)	6.414.458,63	9.539.552,13	6.461.159,58	6.502.720,61	6.438.149,40	6.470.074,43	6.512.517,95	9.723.001,68	7.286.529,79	7.279.460,59	7.329.669,80	7.261.543,75	87.220.838,34	2.176,32
Indenizações por Demissão e Incentivos à Demissão Voluntária	0,00	0,00	0,00	0,00	0,00	0,00	0,00	0,00	4.501,17	5.343,48	2.912,37	628,74	13.365,76	0,00
Decorrentes de Decisão Judicial	0,00	0,00	0,00	0,00	0,00	0,00	0,00	0,00	0,00	0,00	0,00	0,00	0,00	0,00
Despesas de Exercícios Anteriores	0,00	0,00	0,00	0,00	0,00	0,00	0,00	0,00	0,00	0,00	0,00	0,00	0,00	0,00
Inativos e Pensionistas com Recursos Vinculados	6.414.458,63	9.539.552,13	6.461.159,58	6.502.720,61	6.438.149,40	6.470.074,43	6.512.517,95	9.723.001,68	7.284.029,62	7.274.117,11	7.326.757,43	7.260.915,01	87.207.452,58	2.176,32
ESPEA Líquida com PESSOAL (III) = (I - II)	18.388.825,43	20.472.463,58	17.056.513,86	14.900.269,95	17.455.995,29	14.638.650,55	16.539.805,43	22.846.166,78	18.659.773,15	16.761.576,55	16.500.151,08	16.047.036,06	210.267.231,71	2.183.108,60
APURAÇÃO DO CUMPRIMENTO DO LIMITE LEGAL														
ECEITA CORRENTE LÍQUIDA - RCL (IV)													526.336.768,08	
) Transferências obrigatórias da União relativas às emendas individuais (V) (§ 13, art. 166 da CF)													0,00	
RECEITA CORRENTE LÍQUIDA AJUSTADA (VI)													526.336.768,08	
ESPEA TOTAL COM PESSOAL - DTP (VII) = (IIIa + IIIb)													212.450.340,31	
IMITE MÁXIMO (VIII) (incisos I, II e III, art. 20 da LRF)													284.221.854,76	
IMITE PRUDENCIAL (IX) = (0,95 x VIII) (parágrafo único do art. 22 da LRF)													270.010.762,03	
IMITE DE ALERTA (X) = (0,90 x VIII) (inciso II do §1º do art. 59 da LRF)													255.799.669,29	
													40,36%	
													54,00%	
													51,30%	
													48,60%	

Mônica Peres Carvalho
Mônica Peres Carvalho
Gerente de Contabilidade
CPF 082.787.157-00
CRC/RJ 10216710-9 Mat 15.º

Rodrigo Drable Costa
Rodrigo Drable Costa
Prefeito

Rodrigo Amorim Camargo
Rodrigo Amorim Camargo
Controlador Geral do Município
Mat. 17372 OAB/RJ 119.661

CHEFE DO PODER EXECUTIVO: RODRIGO DRABLE COSTA
RESPONSÁVEL PELO CONTROLE INTERNO: RODRIGO AMORIM CAMARGO
RESPONSÁVEL PELA ADMINISTRAÇÃO FINANCEIRA: LEONARDO RAMOS DE OLIVEIRA

MUNICÍPIO DE BARRA MANSA
RELATÓRIO DE GESTÃO FISCAL
DEMONSTRATIVO DA DÍVIDA CONSOLIDADA
ORÇAMENTOS FISCAL E DA SEGURIDADE SOCIAL
PERÍODO DE REFERÊNCIA : 1º Quadrimestre / 2020

LRF, art 55, inciso I, alinea "b" - Anexo 2

R\$ 1,00

DÍVIDA CONSOLIDADA	SALDO EXERCÍCIO ANTERIOR	SALDO DO EXERCÍCIO DE 2020		
		1º Quadrimestre	2º Quadrimestre	3º Quadrimestre
DÍVIDA CONSOLIDADA - DC (I)	104.779.279,7	115.412.244,4	0,0	0,0
Dívida Mobiliária	0,0	3.254.819,5	0,0	0,0
Dívida Contratual	49.577.430,2	57.515.222,1	0,0	0,0
Empréstimos	3.254.819,5	111.280,5	0,0	0,0
Internos	3.254.819,5	111.280,5	0,0	0,0
Externos	0,0	0,0	0,0	0,0
Reestruturação da Dívida de Estados e Municípios	0,0	0,0	0,0	0,0
Financiamentos	533.148,3	394.761,4	0,0	0,0
Internos	91.018,9	0,0	0,0	0,0
Externos	442.129,4	394.761,4	0,0	0,0
Parcelamento e Renegociação de dívidas	45.789.462,4	57.009.180,2	0,0	0,0
De Tributos	0,0	0,0	0,0	0,0
De Contribuições Previdenciárias	45.789.462,4	44.231.899,1	0,0	0,0
De Demais Contribuições Sociais	0,0	-6.639,2	0,0	0,0
Do FGTS	0,0	0,0	0,0	0,0
Com Instituição Não Financeira	0,0	12.783.920,3	0,0	0,0
Demais Dívidas Contratuais	0,0	0,0	0,0	0,0
Precatórios Posteriores a 5.5.2000 (inclusive)	55.201.849,5	54.642.202,8	0,0	0,0
Outras Dívidas	0,0	0,0	0,0	0,0
DEDUÇÕES(II)¹	42.129.589,9	68.928.428,9	0,0	0,0
Disponibilidade de Caixa Bruto	79.549.815,1	89.028.537,4	0,0	0,0
(-) Restos a Pagar Processados	37.420.225,2	20.100.108,5	0,0	0,0
Demais Haveres Financeiros	0,0	0,0	0,0	0,0
DÍVIDA CONSOLIDADA LÍQUIDA - DCL (III) = (I - II)	62.649.689,8	46.483.815,5	0,0	0,0
RECEITA CORRENTE LÍQUIDA - RCL	520.637.751,4	526.336.768,1	0,0	0,0
% da DC sobre a RCL [I / RCL]	20,13 %	21,93 %	0,00 %	0,00 %
% da DCL sobre a RCL [III / RCL]	12,03 %	8,83 %	0,00 %	0,00 %
LIMITE DEFINIDO POR RESOLUÇÃO DO SENADO FEDERAL	120,00 %	120,00 %	120,00 %	120,00 %
LIMITE DE ALERTA (inciso III, §1º do art. 59 - LRF) - 48,6%	120,00 %	120,00 %	120,00 %	120,00 %

OUTROS VALORES NÃO INTEGRANTES DA DC	SALDO EXERCÍCIO ANTERIOR	SALDO DO EXERCÍCIO DE 2020		
		Até o 1º Quadrimestre	Até o 2º Quadrimestre	Até o 3º Quadrimestre
PRECATÓRIOS ANTERIORES A 5.5.2000	0,0	0,0	0,0	0,0
PRECATÓRIOS POSTERIORES A 5.5.2000 (NÃO INCLUIDOS)	2.751.141,6	3.267.725,2	0,0	0,0
PASSIVO ATUARIAL	16.862.170,2	16.862.170,2	0,0	0,0
INSUFICIÊNCIA FINANCEIRA	0,0	0,0	0,0	0,0
DEPÓSITOS E CONSIGNAÇÕES SEM CONTRA PARTIDA	0,0	0,0	0,0	0,0
RP NÃO PROCESSADOS	36.357.763,7	19.886.014,1	0,0	0,0
ANTECIPAÇÕES DE RECEITA ORÇAMENTÁRIA - ARO	0,0	0,0	0,0	0,0
DÍVIDA CONTRATUAL DE PPP	0,0	0,0	0,0	0,0
APROPRIAÇÃO DE DEPÓSITOS JUDICIAIS - KC 151/2015	0,0	0,0	0,0	0,0

marcel
Márcia Peres Carvalho
Gerente de Contabilidade
CPF 082.787.157-00
CRC/RJ 102167/O-9 Mat. 15657

Leonardo Ramos de Oliveira
Leonardo Ramos de Oliveira
Secretário Mun. de Fazenda
Mat. 12.479/PMBM

Rodrigo Drable Costa
Rodrigo Drable Costa
Prefeito

Rodrigo Amorim Camargo
Rodrigo Amorim Camargo
Controlador Geral do Município
Mat. 47372 CAB/RJ 119.661

TRAJETÓRIA DE AJUSTE DA DÍVIDA CONSOLIDADA LÍQUIDA EM CADA EXERCÍCIO FINANCEIRO

Exercício Financeiro	2001			2002			2003			2004		
	3º Quadrimestre			Quadrimestre			Quadrimestre			Quadrimestre		
	DCL	Excedente ²	Redutor	1º	2º	3º	1º	2º	3º	1º	2º	3º
% da DCL sobre a RCL												
% Limite de Endividamento												
Exercício Financeiro	2005			2006			2007			2008		
	Quadrimestre			Quadrimestre			Quadrimestre			Quadrimestre		
	1º	2º	3º	1º	2º	3º	1º	2º	3º	1º	2º	3º
% da DCL sobre a RCL												
% Limite de Endividamento												
Exercício Financeiro	2009			2010			2011			2012		
	Quadrimestre			Quadrimestre			Quadrimestre			Quadrimestre		
	1º	2º	3º	1º	2º	3º	1º	2º	3º	1º	2º	3º
% da DCL sobre a RCL												
% Limite de Endividamento												
Exercício Financeiro	2013			2014			2015			2016		
	Quadrimestre			Quadrimestre			Quadrimestre			Quadrimestre		
	1º	3º	3º	1º	2º	3º	1º	2º	3º	1º	2º	3º
% da DCL sobre a RCL												
% Limite de Endividamento												
Exercício Financeiro	2017			2018								
	Quadrimestre			Quadrimestre								
	1º	2º	3º	1º	2º	3º						
% da DCL sobre a RCL												
% Limite de Endividamento												

² O excedente em relação ao limite apurado ao final do exercício de 2001 deverá ser reduzido, no mínimo, à proporção de 1/15 (um quinze avo) a cada exercício financeiro. O valor

Mônica Peres Carvalho
Mônica Peres Carvalho
Gerente de Contabilidade
CPF 082.787.157-00
CRC/RJ 102167/O-9 Mat. 1565

Leonardo Ramos de Oliveira
Leonardo Ramos de Oliveira
Secretário Mun. de Fazenda
Mat. 17.470 / PNBM

Rodrigo Drable Costa
Rodrigo Drable Costa
Prefeito

Rodrigo Amorim Camargo
Rodrigo Amorim Camargo
Controlador Geral do Município
Mat. 17372 OAB/RJ 119.661

MUNICÍPIO DE BARRA MANSA
RELATÓRIO DE GESTÃO FISCAL
DEMONSTRATIVO DAS GARANTIAS E CONTRAGARANTIAS DE VALORES
ORÇAMENTOS FISCAL E DA SEGURIDADE SOCIAL
PERÍODO DE REFERÊNCIA : 1º Quadrimestre / 2020

LRF, art 55, inciso I, alínea "c" e art. 40, § 1º - Anexo 3

R\$1,00

GARANTIAS CONCEDIDAS	SALDO DO EXERCÍCIO ANTERIOR	SALDO DO EXERCÍCIO DE 2020		
		Até o 1º Quadrimestre	Até o 2º Quadrimestre	Até o 3º Quadrimestre
AOS ESTADOS (I)	0,0	0,0	0,0	0,0
Em operações de Crédito Externas	0,0	0,0	0,0	0,0
Em Operações de Crédito Internas	0,0	0,0	0,0	0,0
AOS MUNICÍPIOS (II)	0,0	0,0	0,0	0,0
Em operações de Crédito Externas	0,0	0,0	0,0	0,0
Em Operações de Crédito Internas	0,0	0,0	0,0	0,0
ÀS ENTIDADES CONTROLADAS(III)	0,0	0,0	0,0	0,0
Em operações de Crédito Externas	0,0	0,0	0,0	0,0
Em Operações de Crédito Internas	0,0	0,0	0,0	0,0
POR MEIO DE FUNDOS E PROGRAMAS (IV)	0,0	0,0	0,0	0,0
TOTAL GARANTIAS CONCEDIDAS (V)=(I+II+III+IV)	0,0	0,0	0,0	0,0
RECEITA CORRENTE LÍQUIDA - RCL (VI)	520.637.751,4	526.336.768,1	0,0	0,0
% do TOTAL DAS GARANTIAS sobre a RCL	0,00 %	0,00 %	0,00 %	0,00 %
LIMITE DEFINIDO POR RESOLUÇÃO DO SENADO FEDERAL	22,00 %	22,00 %	22,00 %	22,00 %


CONTRAGARANTIAS RECEBIDAS	SALDO DO EXERCÍCIO ANTERIOR	SALDO DO EXERCÍCIO DE 2020		
		Até o 1º Quadrimestre	Até o 2º Quadrimestre	Até o 3º Quadrimestre
DOS ESTADOS (VII)	0,0	0,0	0,0	0,0
Em Garantia às Operações de Crédito Externas	0,0	0,0	0,0	0,0
Em Garantia às Operações de Crédito Internas	0,0	0,0	0,0	0,0
DOS MUNICÍPIOS (VIII)	0,0	0,0	0,0	0,0
Em Garantia às Operações de Crédito Externas	0,0	0,0	0,0	0,0
Em Garantia às Operações de Crédito Internas	0,0	0,0	0,0	0,0
DAS ENTIDADES CONTROLADAS (IX)	0,0	0,0	0,0	0,0
Em Garantia às Operações de Crédito Externas	0,0	0,0	0,0	0,0
Em Garantia às Operações de Crédito Internas	0,0	0,0	0,0	0,0
EM GARANTIAS POR MEIO DE FUNDOS E PROGRAMAS (X)	0,0	0,0	0,0	0,0
TOTAL CONTRAGARANTIAS RECEBIDAS (XI)=(VII+VIII+IX+X)	0,0	0,0	0,0	0,0

MEDIDAS CORRETIVAS :


Nota :

O limite do saldo global das garantias concedidas pelo Município poderá ser elevado para 32% da RCL, desde que, cumulativamente, quando aplicável, o garantidor obedeça às normas fixas nos incisos I a IV do parágrafo único do artigo 9º da Resolução SF nº 43/2001, com redação dada pela Resolução SF nº 3/2002, publicada no D.O.U. de 03/04/2002.


Mônica Peres Carvalho
Gerente de Contabilidade
CPF 082.787 157-00
CRC/RJ 102167/O-9 Mat. 1565"


Leonardo Ramos de Oliveira
Secretário Mun. de Fazenda
Mat. 17.470 / PMBM


Rodrigo Drable Costa
Prefeito


Rodrigo Amorim Camargo
Controlador Geral do Município
Mat. 17372 OAB/RJ 119361

MUNICÍPIO DE BARRA MANSA
RELATÓRIO DE GESTÃO FISCAL
DEMONSTRATIVO DAS OPERAÇÕES DE CRÉDITO
ORÇAMENTOS FISCAL E DA SEGURIDADE SOCIAL
PERÍODO DE REFERÊNCIA : 1º Quadrimestre / 2020

LRF, art 55, inciso I, alínea "d" e Inciso III alínea "c" - Anexo 4

R\$1,00

OPERAÇÕES DE CRÉDITO	OPERAÇÕES REALIZADAS Até o 1º Quadrimestre	
	No Quadr.	Até o Quadr.(a)
Mobiliária	0,0	0,0
Interna	0,0	0,0
Externa	0,0	0,0
Contratual	0,0	0,0
Interna	0,0	0,0
Empréstimos	0,0	0,0
Aquisição Financiada de Bens e Arredondamento Mercantil Financeiro	0,0	0,0
Antecipação de Receita pela Venda a Termo de Bens e Serviços	0,0	0,0
Assunção, reconhecimento e Confissão de Dívidas (LRF, art. 29, § 1º)	0,0	0,0
Operações de crédito não sujeitas ao limite de contratação (I)	0,0	0,0
Externa	0,0	0,0
Empréstimos	0,0	0,0
Aquisição Financiada de Bens e Arrendamento Mercantil Financeiro	0,0	0,0
Antecipações de Receitas pela Venda a Termo de Bens e Serviços	0,0	0,0
Assunção, Reconhecimento e Confissão de Dívidas (LRF, art. 29 §1º)	0,0	0,0
Operações de crédito não sujeitas ao limite de contratação (II)	0,0	0,0
TOTAL (III)	0,0	0,0
APURAÇÃO DO CUMPRIMENTO DOS LIMITES	VALOR	% SOBRE RCL
RECEITA CORRENTE LÍQUIDA - RCL (IV)	526.336.768,08	--
OPERAÇÕES VEDADAS (V)	--	--
TOTAL CONSIDERADO PARA FINS DE APURAÇÃO DO CUMPRIMENTO DO LIMITE (VI) = (IIIa + V - Ia - IIb)	0,00	0,00 %
LIMITE GERAL DEFINIDO POR RESOLUÇÃO DO SENADO FEDERAL PARA AS OPERAÇÕES DE CRÉDITO INTERNAS E EXTERNAS (Inciso I do artigo 7º da Resolução SF nº 43/2001)	84.213.882,89	16 %
LIMITE DE ALERTA (inciso III do §1º do art.59 da LRF) - <%>	75.792.494,60	14,4 %
OPERAÇÕES DE CRÉDITO POR ANTECIPAÇÃO DA RECEITA sobre a RCL	0,00	0,00 %
LIMITE DEFINIDO POR RESOLUÇÃO DO SENADO FEDERAL PARA AS OPERAÇÕES DE CRÉDITO POR ANTECIPAÇÃO DA RECEITA	0,00	0 %
OUTRAS OPERAÇÕES QUE INTEGRAM A DÍVIDA CONSOLIDADA	VALOR REALIZADO	
	No Quadr.	Até o Quadr.(a)
Parcelamentos de Dívidas	0,00	0,00
Tributos	0,00	0,00
Contribuições Previdenciárias	0,00	0,00
FGTS	0,00	0,00
Operações de reestruturação e recomposição do principal de dívidas	--	--

Nota :

mcavall
Mônica Peres Carvalho
Gerente de Contabilidade
CPF 082.787.157-00
RC/RJ 102167/O-9 Mat. 15657

Leonardo Ramos de Oliveira
Leonardo Ramos de Oliveira
Secretário Mun. de Fazenda
Matr. 17.470 / PMBM

Rodrigo Drable Costa
Rodrigo Drable Costa
Prefeito

Rodrigo Amorim Camargo
Rodrigo Amorim Camargo
Controlador Geral do Município
Mat. 17372 OAB/RJ 119.861

MUNICÍPIO DE BARRA MANSA - PODER EXECUTIVO
RELATÓRIO DE GESTÃO FISCAL
DEMONSTRATIVO DOS LIMITES
ORÇAMENTOS FISCAL E DA SEGURIDADE SOCIAL
PERÍODO DE REFERÊNCIA : 1º Quadrimestre / 2020

LRF, art 48 - Anexo 6 (Demonstrativo Simplificado do Relatório de Gestão Fiscal)

R\$ 1,00

RECEITA CORRENTE LÍQUIDA	VALOR ATÉ O BIMESTRE
Receita Corrente Líquida	526.336.768,1
Receita Corrente Líquida Ajustada	526.336.768,1

DESPESA COM PESSOAL	VALOR	% SOBRE A RCL
Total da Despesa com Pessoal - TDP	212.450.340,3	40,36 %
Limite Legal (inciso III, art. 20 da LRF)	284.221.854,8	54,00 %
Limite Prudencial (§ único, art. 22 da LRF)	270.010.762,0	51,30 %
Limite de Alerta	255.799.669,3	48,60 %

DÍVIDA	VALOR	% SOBRE A RCL
Dívida Consolidada Líquida	46.483.815,5	8,83 %
Limite Definido por Resolução do Senado Federal	631.604.121,7	120,00 %

GARANTIA DE VALORES	VALOR	% SOBRE A RCL
Total das Garantias	0,0	0,00 %
Limite Definido por Resolução do Senado Federal	0,0	22,00 %

OPERAÇÕES DE CRÉDITO	VALOR	% SOBRE A RCL
Operações de Crédito Internas e Externas	0,0	0,00 %
Operações de Crédito por Antecipação da Receita	0,0	0,00 %
Limite Definido por Resolução do Senado Federal para Operações de Crédito Internas e Externas	84.213.882,9	16,00 %
Limite Definido por Resolução do Senado Federal para Operações de Crédito por Antec. da Receita	0,0	0,00 %


RESTOS A PAGAR	Inscrição em Restos a Pagar Empenhados e Não Liquidados	Disponibilidade de Caixa Líquida (após a Inscrição em Restos Pag Não Proc)
Valor apurado nos demonstrativos respectivos	394.097,0	0,0

Nota :


Mônica Peres Carvalho
Gerente de Contabilidade
CPF 082.787.157-00
C/RJ 102167/O-9 Mat. 156F


Leonardo Ramos de Oliveira
Secretário Mun. de Fazenda
Matr. 17470/PMBM


Rodrigo Drable Costa
Prefeito


Rodrigo Amorim Camargo
Controlador Geral do Município
Mat. 17372 OAB/RJ 119.001

CHEFE DO PODER EXECUTIVO: RODRIGO DRABLE COSTA
RESPONSÁVEL PELO CONTROLE INTERNO: RODRIGO AMORIM CAMARGO
RESPONSÁVEL PELA ADMINISTRAÇÃO FINANCEIRA: LEONARDO RAMOS DE OLIVEIRA



Estado do Rio de Janeiro
Prefeitura Municipal de Barra Mansa
Secretaria Municipal de Fazenda

ANEXO – ARTIGO 13 DA LRF
MEDIDAS DE COMBATE A EVASÃO E SONEGAÇÃO FISCAL
2º BIMESTRE DO EXERCÍCIO DE 2020

- 1) Acompanhamento fiscal no cumprimento das obrigações e regras de responsabilidade e substituição tributária, instituídas pela Lei Complementar nº 57/2009, junto às maiores empresas do comércio e indústria e também prestadores de serviços, enquanto tomadores de serviços;
- 2) Monitoramento de contribuintes em situação de omissão de recolhimento do ISSQN, com notificação mensal para regularização dos pagamentos;
- 3) Realização de cadastramento imobiliário e revisões pela Gerência de Cadastro Imobiliário;
- 4) Fiscalizações rotineiras de ISSQN;
- 5) Continuidade da Operação de Fiscalização de empresas optantes pelo Simples Nacional, na busca inconsistências e erros de segregação, que representem sonegação fiscal;
- 6) Fiscalizações rotineiras de ITBI, com acompanhamento feito por Auditor Fiscal, com a finalidade de identificar irregularidades e realizar os lançamentos;
- 7) Acompanhamento da segregação de receitas declaradas a Receita Federal do Brasil, pelos optantes do Simples Nacional, feito através do sistema SUPER SIMPLES-NOTA CONTROL;
- 8) Continuidade da operação de fiscalização de empresas optantes pelo Simples Nacional;
- 9) Continuidade aos procedimentos de exclusão do Simples Nacional, iniciados no exercício anterior, que geram novas demandas, tais como contestação fiscal e julgamento referente às defesas apresentadas pelos contribuintes em processo de exclusão, com orientação para que o contribuinte não incorra na mesma infração, passando a arrecadar corretamente para o município.
- 10) Monitoramento das solicitações de cancelamento e/ou substituição de Nota Fiscal de Serviço eletrônica - NFS-e, com as devidas orientações via processos administrativos e sistema de informação, quanto aos procedimentos corretos, em caso de indeferimento.
- 11) Orientação sistemática na ocasião do Plantão Fiscal, dirimindo dúvidas do contribuinte, para que trabalhe de maneira certa, buscando garantia do recolhimento correto para o município.
- 12) Em virtude da pandemia da COVID 19, os serviços acima descritos foram efetuados em regime de home office.
- 13) O atendimento no setor de arrecadação tributária e dívida ativa continuaram com os atendimentos dos contribuintes através de e-mail e agendamentos (estes quando permitidos por decreto) em virtude da pandemia do COVID 19.

Barra Mansa, 28 de maio de 2020.


Líliamar Carvalho A. do Lago
Coord. de Arrecadação Tributária SMF
Matr. 17.156


MUNICÍPIO DE BARRA MANSÁ - PODER LEGISLATIVO
RELATORIO DE GESTÃO FISCAL
DEMONSTRATIVO DA DESPESA COM PESSOAL
ORÇAMENTOS FISCAL E DA SEGURIDADE SOCIAL - PERÍODO DE REFERÊNCIA : 1º Quadrimestre / 2020


R\$ 1,00

RGF - ANEXO 1

DESPESA COM PESSOAL	DESPESA EXECUTADAS (Últimos 12 Meses)												INSCRITAS EM RP NÃO PROCESSADAS	
	Mai/2019	Jun/2019	Jul/2019	Ago/2019	Set/2019	Out/2019	Nov/2019	Dez/2019	Jan/2020	Fev/2020	Mai/2020	Abr/2020		Últ.12Meses
DESPESA BRUTA COM PESSOAL (I)	845.931,99	944.717,11	806.080,19	857.863,69	851.714,78	917.342,60	1.287.448,58	1.159.698,23	687.558,27	855.054,13	870.096,78	853.743,47	10.937.249,82	0,00
Pessoal Ativo	845.931,99	944.717,11	806.080,19	857.863,69	851.714,78	917.342,60	1.287.448,58	1.159.698,23	687.558,27	838.565,16	870.096,78	853.743,47	10.920.760,85	0,00
Vencimentos, Vantagens e Outras Despesas Variáveis	675.163,32	775.023,67	663.312,21	686.287,14	680.726,90	708.587,36	1.115.661,94	772.904,28	651.983,09	667.892,00	695.586,61	645.226,12	8.738.354,64	0,00
Obrigações Patronais	170.768,67	169.693,44	142.767,98	171.576,55	170.987,88	208.755,24	171.786,64	386.793,95	35.575,18	170.673,16	174.510,17	208.517,35	2.182.406,21	0,00
Benefícios Previdenciários	0,00	0,00	0,00	0,00	0,00	0,00	0,00	0,00	0,00	0,00	0,00	0,00	0,00	0,00
Pessoal Inativo e Pensionista	0,00	0,00	0,00	0,00	0,00	0,00	0,00	0,00	0,00	16.488,97	0,00	0,00	16.488,97	0,00
Aposentadorias, Reservas e Reformas	0,00	0,00	0,00	0,00	0,00	0,00	0,00	0,00	0,00	16.488,97	0,00	0,00	16.488,97	0,00
Pensões	0,00	0,00	0,00	0,00	0,00	0,00	0,00	0,00	0,00	0,00	0,00	0,00	0,00	0,00
Outros Benefícios Previdenciários	0,00	0,00	0,00	0,00	0,00	0,00	0,00	0,00	0,00	0,00	0,00	0,00	0,00	0,00
Outras Despesas de Pessoal Decorrentes de Contratos de Terc. (art.18, §1º LRF)	0,00	0,00	0,00	0,00	0,00	0,00	0,00	0,00	0,00	0,00	0,00	0,00	0,00	0,00
Despesas não Computadas (art. 19, § 1º da LRF (II))	13.878,09	80.455,75	3.025,00	36.598,99	30.444,66	49.297,33	14.278,00	6.766,29	4.746,42	17.787,00	17.424,00	3.690,50	278.392,03	0,00
Indenizações por Demissão e Incentivos à Demissão Voluntária	13.878,09	80.455,75	3.025,00	36.598,99	30.444,66	49.297,33	14.278,00	6.766,29	4.746,42	17.787,00	17.424,00	3.690,50	278.392,03	0,00
Decorrentes de Decisão Judicial	0,00	0,00	0,00	0,00	0,00	0,00	0,00	0,00	0,00	0,00	0,00	0,00	0,00	0,00
Despesas de Exercícios Anteriores	0,00	0,00	0,00	0,00	0,00	0,00	0,00	0,00	0,00	0,00	0,00	0,00	0,00	0,00
Inativos e Pensionistas com Recursos Vinculados	0,00	0,00	0,00	0,00	0,00	0,00	0,00	0,00	0,00	0,00	0,00	0,00	0,00	0,00
DESPESA LÍQUIDA COM PESSOAL (III) = (I - II)	832.053,90	864.261,36	803.055,19	821.264,70	821.270,12	868.045,27	1.273.170,58	1.152.931,94	682.811,85	837.267,13	852.672,78	850.052,97	10.658.857,79	0,00
APURAÇÃO DO CUMPRIMENTO DO LIMITE LEGAL													% SOBRE A RCL AJUSTADA	
RECEITA CORRENTE LÍQUIDA - RCL (IV)													526.336.768,08	
(-) Transferências obrigatórias da União relativas às emendas individuais (V) (§ 13, art. 166 da CF)													0,00	
= RECEITA CORRENTE LÍQUIDA AJUSTADA (VI)													526.336.768,08	
DESPESA TOTAL COM PESSOAL - DTP (VII) = (III + IIIb)													10.658.857,79	
LIMITE MÁXIMO (VIII) (incisos I, II e III, art. 20 da LRF)													2,03%	
LIMITE PRUDENCIAL (IX) = (0,95 x VIII) (parágrafo único do art. 22 da LRF)													6,00%	
LIMITE DE ALERTA (X) = (0,90 x VIII) (inciso II do §1º do art. 59 da LRF)													5,70%	
Fonte : Contabilidade da Câmara Municipal													5,40%	


PAULO AFONSO SALES MOREIRA
DA SILVA
PRESIDENTE - Mat. 1027



LUIS ANTONIO CARDOSO
1º VICE-PRESIDENTE



ELIAS BARBOSA ROMEIRO
2º VICE-PRESIDENTE


WELLINGTON ALMEIDA PIRES
1º SECRETÁRIO


JHENIFER GOMES SIMONI
CONTADOR
Mat. 2098


DANIELE APARECIDA DE SOUZA
DIR. ADM. CONTABIL FINANCEIRA
Mat. 6385


MÁRCIO DE AZEVEDO OLIVEIRA
SUPERVISOR DE TESOURARIA
Mat. 2084


ADILSON DA SILVA CAITANO
CONTROLADOR GERAL
Mat. 6281

CHEFE DO PODER LEGISLATIVO: PAULO AFONSO SALES MOREIRA DA SILVA
RESPONSÁVEL PELO CONTROLE INTERNO: ADILSON DA SILVA CAITANO
RESPONSÁVEL PELA ADMINISTRAÇÃO FINANCEIRA: DANIELE APARECIDA DE SOUZA
SIGFIS - Versão 2020

Data de Emissão: 28/05/2020 11:07h

Anexo 1 do RGF

MUNICÍPIO DE BARRA MANSA - PODER LEGISLATIVO
RELATÓRIO DE GESTÃO FISCAL
DEMONSTRATIVO DA DESPESA COM PESSOAL
ORÇAMENTOS FISCAL E DA SEGURIDADE SOCIAL - PERÍODO DE REFERÊNCIA : 1º Quadrimestre / 2020

RGF - ANEXO 1

DESPESA COM PESSOAL	DESPESA EXECUTADAS (Últimos 12 Meses)												INSCRITAS EM RP NÃO PROCESSADAS	
	LIQUIDADAS													
	Maio/2019	Jun/2019	Jul/2019	Ago/2019	Sep/2019	Out/2019	Nov/2019	Dez/2019	Jan/2020	Fev/2020	Mar/2020	Abr/2020		Últ.12Meses
DESPESA BRUTA COM PESSOAL (I)	845.931,99	944.717,11	806.080,19	857.863,69	851.714,78	917.342,60	1.287.448,58	1.159.698,23	687.558,27	855.054,13	870.096,78	853.743,47	10.937.249,82	0,00
Pessoal Ativo	845.931,99	944.717,11	806.080,19	857.863,69	851.714,78	917.342,60	1.287.448,58	1.159.698,23	687.558,27	838.565,16	870.096,78	853.743,47	10.920.760,85	0,00
Vencimentos, Vantagens e Outras Despesas Variáveis	675.163,32	775.023,67	663.312,21	686.287,14	680.726,90	708.587,36	1.115.661,94	772.904,28	651.983,09	667.892,00	695.586,61	645.226,12	8.738.354,64	0,00
Obrigações Patronais	170.768,67	169.693,44	142.767,98	171.576,55	170.987,88	208.755,24	171.786,64	386.793,95	35.575,18	170.673,16	174.510,17	208.517,35	2.182.406,21	0,00
Benefícios Previdenciários	0,00	0,00	0,00	0,00	0,00	0,00	0,00	0,00	0,00	0,00	0,00	0,00	0,00	0,00
Pessoal Inativo e Pensionista	0,00	0,00	0,00	0,00	0,00	0,00	0,00	0,00	0,00	16.488,97	0,00	0,00	16.488,97	0,00
Aposentadorias, Reservas e Reformas	0,00	0,00	0,00	0,00	0,00	0,00	0,00	0,00	0,00	16.488,97	0,00	0,00	16.488,97	0,00
Pensões	0,00	0,00	0,00	0,00	0,00	0,00	0,00	0,00	0,00	0,00	0,00	0,00	0,00	0,00
Outros Benefícios Previdenciários	0,00	0,00	0,00	0,00	0,00	0,00	0,00	0,00	0,00	0,00	0,00	0,00	0,00	0,00
Outras Despesas de Pessoal Decorrentes de Contratos de Terc. (art. 18, §1º LRF)	0,00	0,00	0,00	0,00	0,00	0,00	0,00	0,00	0,00	0,00	0,00	0,00	0,00	0,00
Despesas não Computadas (art. 19, § 1º da LRF) (II)	13.878,09	80.455,75	3.025,00	36.598,99	30.444,66	49.297,33	14.278,00	6.766,29	4.746,42	17.787,00	17.424,00	3.690,50	278.392,03	0,00
Indenizações por Demissão e Incentivos à Demissão Voluntária	13.878,09	80.455,75	3.025,00	36.598,99	30.444,66	49.297,33	14.278,00	6.766,29	4.746,42	17.787,00	17.424,00	3.690,50	278.392,03	0,00
Decorrentes de Decisão Judicial	0,00	0,00	0,00	0,00	0,00	0,00	0,00	0,00	0,00	0,00	0,00	0,00	0,00	0,00
Despesas de Exercícios Anteriores	0,00	0,00	0,00	0,00	0,00	0,00	0,00	0,00	0,00	0,00	0,00	0,00	0,00	0,00
Inativos e Pensionistas com Recursos Vinculados	0,00	0,00	0,00	0,00	0,00	0,00	0,00	0,00	0,00	0,00	0,00	0,00	0,00	0,00
DESPESA LIQUIDA COM PESSOAL (III) = (I - II)	832.053,90	864.261,36	803.055,19	821.264,70	821.270,12	868.045,27	1.273.170,58	1.152.931,94	682.811,85	837.267,13	852.672,78	850.052,97	10.658.857,79	0,00
APURAÇÃO DO CUMPRIMENTO DO LIMITE LEGAL													% SOBRE A RCL AJUSTADA	
RECEITA CORRENTE LÍQUIDA - RCL (IV)													526.336.768,08	
(-) Transferências obrigatórias da União relativas às emendas individuais (V) (§ 13, art. 166 da CF)													0,00	
= RECEITA CORRENTE LÍQUIDA AJUSTADA (VI)													526.336.768,08	
DESPESA TOTAL COM PESSOAL - DTP (VII) = (IIIa + IIIb)													10.658.857,79	
LIMITE MÁXIMO (VIII) (incisos I, II e III, art. 20 da LRF)													31.580.206,08	
LIMITE PRUDENCIAL (IX) = (0,95 x VIII) (parágrafo único do art. 22 da LRF)													30.001.195,78	
LIMITE DE ALERTA (X) = (0,90 x VIII) (inciso II do §1º do art. 59 da LRF)													28.422.185,48	
Fonte : Contabilidade da Câmara Municipal														

 PAULO AFONSO SALES MOREIRA DA SILVA PRESIDENTE - Mat.1027	 LUIS ANTONIO CARDOSO 1º VICE-PRESIDENTE	 ELIAS BARBOSA ROMEIRO 2º VICE-PRESIDENTE	 WELLINGTON ALMEIDA PIRES 1º SECRETÁRIO	 ZELIO RESENDE BARBOSA 2º SECRETÁRIO
 JHENIFER GOMES SIMONI CONTADOR Mat/ 2098	 DANIELE APARECIDA DE SOUZA DIR. ADM. CONTABIL FINANCEIRA Mat. 6385	 MARCIO DE AZEVEDO OLIVEIRA SUPERVISOR DE TESOUREARIA Mat. 2084	 ADELSON DA SILVA CAITANO CONTROLADOR GERAL Mat. 6281	

CHEFE DO PODER LEGISLATIVO: PAULO AFONSO SALES MOREIRA DA SILVA
RESPONSÁVEL PELO CONTROLE INTERNO: ADILSON DA SILVA CAITANO
RESPONSÁVEL PELA ADMINISTRAÇÃO FINANCEIRA: DANIELE APARECIDA DE SOUZA
SIGFIS - Versão 2020

Data de Emissão: 28/05/2020 11:07h

Anexo 1 do RGF

MUNICÍPIO DE BARRA MANSA - PODER LEGISLATIVO
RELATÓRIO DE GESTÃO FISCAL
DEMONSTRATIVO DA DESPESA COM PESSOAL
ORÇAMENTOS FISCAL E DA SEGURIDADE SOCIAL - PERÍODO DE REFERÊNCIA : 1º Quadrimestre / 2020

R\$ 1.00

RGF - ANEXO 1

DESPESA COM PESSOAL	DESPESA EXECUTADAS (Últimos 12 Meses)												INSCRITAS EM RP NÃO PROCESSADAS		
	LIQUIDADAS														
	Mai/2019	Jun/2019	Jul/2019	Ago/2019	Set/2019	Out/2019	Nov/2019	Dez/2019	Jan/2020	Fev/2020	Mar/2020	Abr/2020		Ult. 12 Meses	
DESPESA BRUTA COM PESSOAL (I)	845.931,99	944.717,11	806.080,19	857.863,69	851.714,78	917.342,60	1.287.448,58	1.287.448,58	1.159.698,23	687.558,27	855.064,13	870.096,78	853.743,47	10.937.249,82	0,00
Pessoal Ativo	845.931,99	944.717,11	806.080,19	857.863,69	851.714,78	917.342,60	1.287.448,58	1.287.448,58	1.159.698,23	687.558,27	855.064,13	870.096,78	853.743,47	10.920.760,85	0,00
Vencimentos, Vantagens e Outras Despesas Variáveis	675.163,32	775.023,67	663.312,21	686.287,14	680.726,90	708.587,36	1.115.661,94	1.115.661,94	772.904,28	651.983,09	667.892,00	695.586,61	645.226,12	8.738.354,64	0,00
Obrigações Patronais	170.768,67	169.693,44	142.767,98	171.576,55	170.987,88	208.755,24	171.786,64	171.786,64	386.793,95	35.575,18	170.673,16	174.510,17	208.517,35	2.182.406,21	0,00
Benefícios Previdenciários	0,00	0,00	0,00	0,00	0,00	0,00	0,00	0,00	0,00	0,00	0,00	0,00	0,00	0,00	0,00
Pessoal Inativo e Pensionista	0,00	0,00	0,00	0,00	0,00	0,00	0,00	0,00	0,00	0,00	16.488,97	0,00	0,00	16.488,97	0,00
Aposentadorias, Reservas e Reformas	0,00	0,00	0,00	0,00	0,00	0,00	0,00	0,00	0,00	0,00	16.488,97	0,00	0,00	16.488,97	0,00
Pensões	0,00	0,00	0,00	0,00	0,00	0,00	0,00	0,00	0,00	0,00	0,00	0,00	0,00	0,00	0,00
Outros Benefícios Previdenciários	0,00	0,00	0,00	0,00	0,00	0,00	0,00	0,00	0,00	0,00	0,00	0,00	0,00	0,00	0,00
Outras Despesas de Pessoal Decorrentes de Contratos de Terc. (art.18, §1º LRF)	0,00	0,00	0,00	0,00	0,00	0,00	0,00	0,00	0,00	0,00	0,00	0,00	0,00	0,00	0,00
Despesas não Computadas (art. 19, § 1º da LRF) (II)	13.878,09	80.455,75	3.025,00	36.598,99	30.444,66	49.297,33	14.278,00	14.278,00	6.766,29	4.746,42	17.787,00	17.424,00	3.690,50	278.392,03	0,00
Indenizações por Demissão e Incentivos a Demissão Voluntária	13.878,09	80.455,75	3.025,00	36.598,99	30.444,66	49.297,33	14.278,00	14.278,00	6.766,29	4.746,42	17.787,00	17.424,00	3.690,50	278.392,03	0,00
Decorrentes de Decisão Judicial	0,00	0,00	0,00	0,00	0,00	0,00	0,00	0,00	0,00	0,00	0,00	0,00	0,00	0,00	0,00
Despesas de Exercícios Anteriores	0,00	0,00	0,00	0,00	0,00	0,00	0,00	0,00	0,00	0,00	0,00	0,00	0,00	0,00	0,00
Inativos e Pensionistas com Recursos Vinculados	0,00	0,00	0,00	0,00	0,00	0,00	0,00	0,00	0,00	0,00	0,00	0,00	0,00	0,00	0,00
DESPESA LÍQUIDA COM PESSOAL (III) = (I - II)	832.053,90	864.261,36	803.055,19	821.264,70	821.270,12	868.045,27	1.273.170,58	1.273.170,58	1.152.931,94	682.811,85	837.263,13	852.672,78	850.052,97	10.658.857,79	0,00
APURAÇÃO DO CUMPRIMENTO DO LIMITE LEGAL													VALOR	% SOBRE A RCL AJUSTADA	
RECEITA CORRENTE LÍQUIDA - RCL (IV)													526.336.768,08		
(V) Transferências obrigatórias da União relativas às emendas individuais (V) (§ 13, art. 166 da CF)													0,00		
= RECEITA CORRENTE LÍQUIDA AJUSTADA (VI)													526.336.768,08		
DESPESA TOTAL COM PESSOAL - DTP (VII) = (III + IIIB)													10.658.857,79	2,03%	
LIMITE MÁXIMO (VIII) (incisos I, II e III, art. 20 da LRF)													31.580.206,08	6,00%	
LIMITE PRUDENCIAL (IX) = (0,95 x VIII) (parágrafo único do art. 22 da LRF)													30.001.195,78	5,70%	
LIMITE DE ALERTA (X) = (0,90 x VIII) (inciso II do §1º do art. 59 da LRF)													28.422.185,48	5,40%	

Fonte : Contabilidade da Câmara Municipal

PAULO AFONSO SALES MOREIRA
PRESIDENTE - Mat.1027

LUIS ANTÔNIO CARDOSO
1º VICE-PRESIDENTE

ELIAS BARBOSA ROMEIRO
2º VICE-PRESIDENTE

WELLINGTON ALMEIDA PIRES
1º SECRETÁRIO

ZELIO RESENDE BARBOSA
2º SECRETÁRIO

JHENIFER GOMES SIMONI
CONTADOR
Mat. 2098

DANIELE APARECIDA DE SOUZA
DIR. ADM. CONTABIL FINANCEIRA
Mat. 6385

MÁRCIO DE AZEVEDO OLIVEIRA
SUPERVISOR DE TESOUREARIA
Mat. 2084

ADILSON DA SILVA CAITANO
CONTROLADOR GERAL
Mat. 6281

CHEFE DO PODER LEGISLATIVO: PAULO AFONSO SALES MOREIRA DA SILVA
RESPONSÁVEL PELO CONTROLE INTERNO: ADILSON DA SILVA CAITANO
RESPONSÁVEL PELA ADMINISTRAÇÃO FINANCEIRA: DANIELE APARECIDA DE SOUZA
SIGFIS - Versão 2020

Data de Emissão: 28/05/2020 11:07h

Anexo 1 do RGF